

# 波浮港出入港に関する web 保護者説明会の会議室 手順

Web 会議ソフトは webex を使用いたします。

9 月 25 日（日）波浮港出入港に関する説明会を 14:00～14:30 から行います。なお、説明会の開始 15 分前頃から開いております。PC 又はスマートフォンからご参加いただけます。

## 参加方法 1 この URL をクリックする

<https://osima-kaiyokokusai-h.webex.com/osima-kaiyokokusai-h/j.php?MTID=mf438a78a1deb1abaf6801e2913d6da4a>

アプリはダウンロードせず参加する場合は下の⑥から操作してください。

## 参加方法 2

① webexを検索する。 Chrome推奨

「ビデオ会議 オンラインミーティング、画面共有 Cisco Webex」をクリック



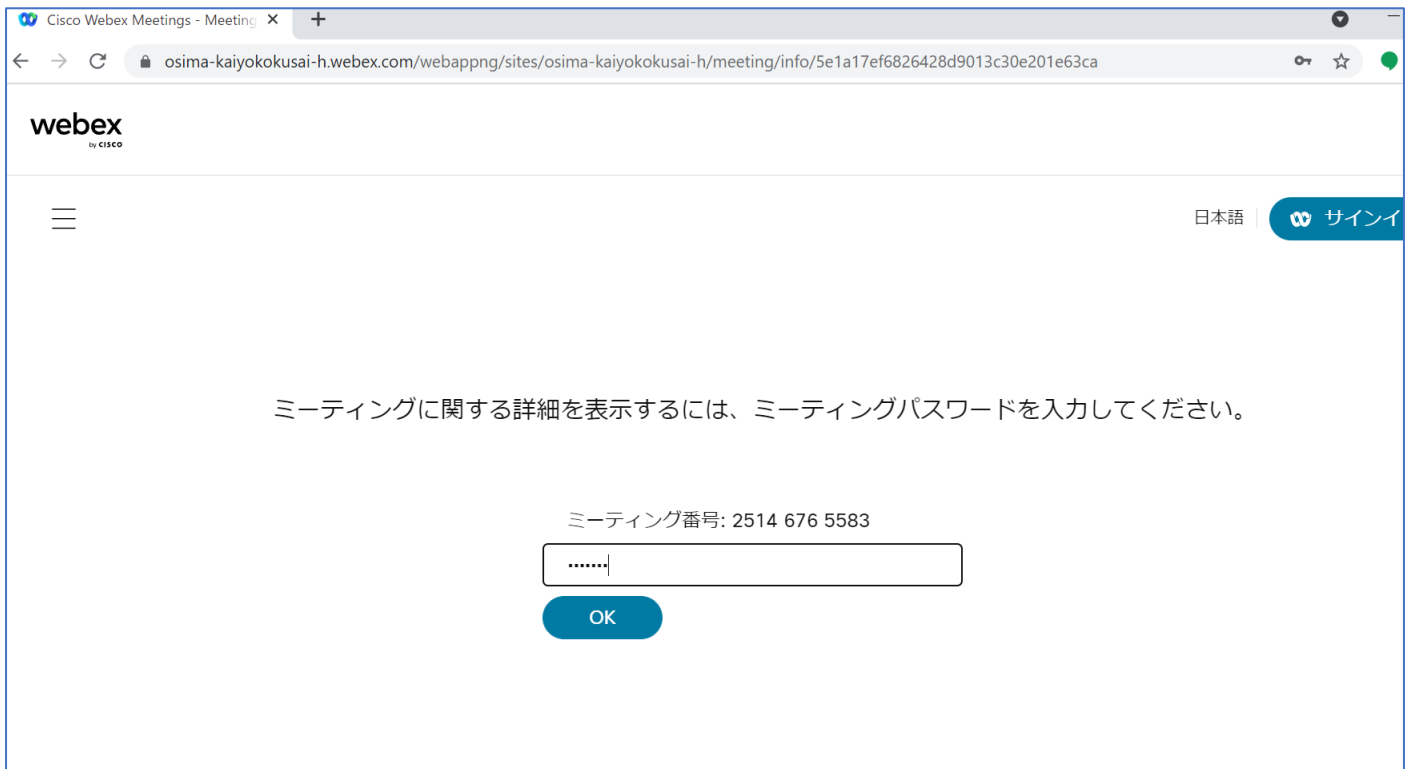
② 「ミーティングに参加」をクリック



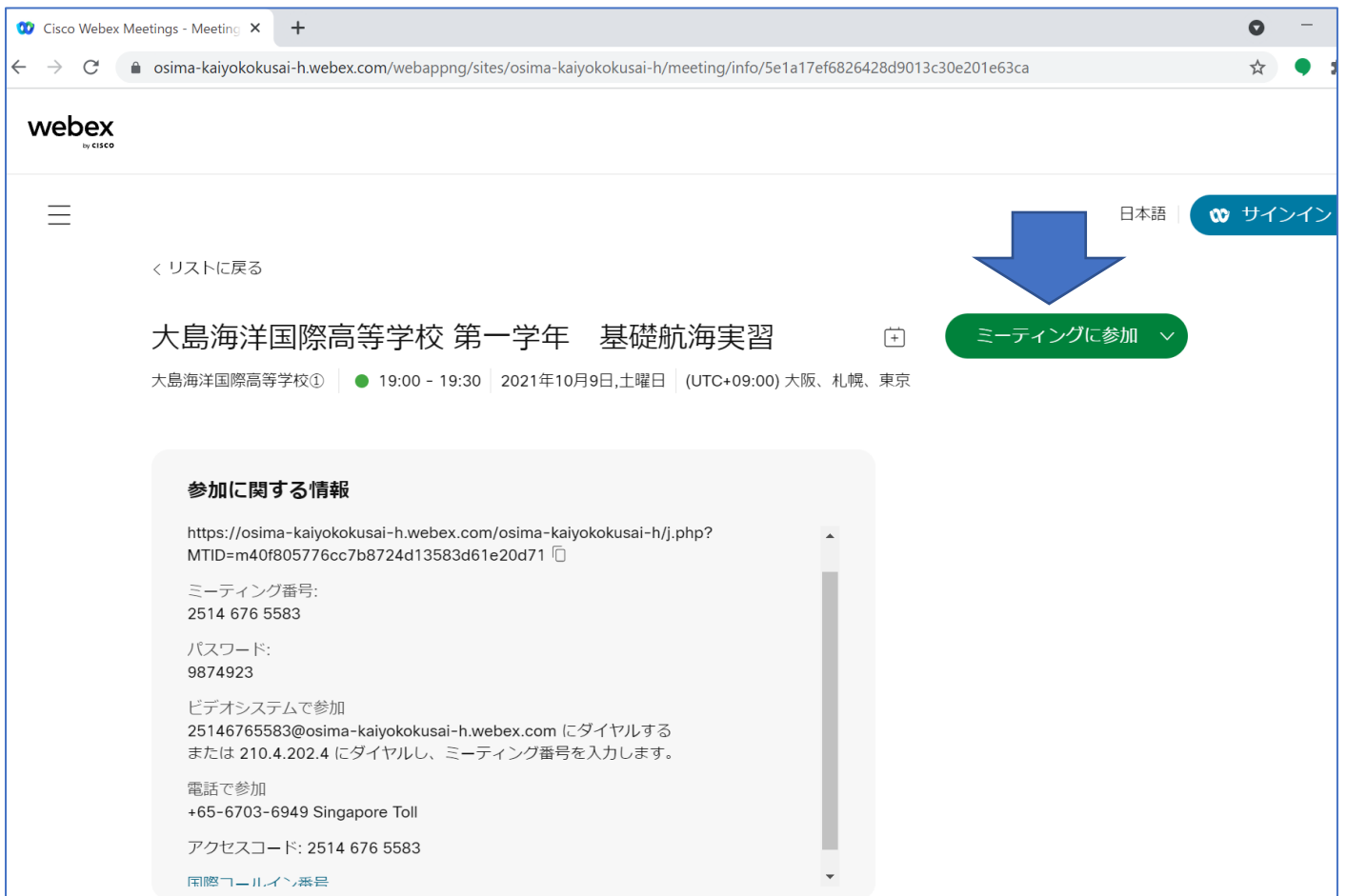
会議番号「2518 840 9840」を入力 継続する をクリック



ミーティングパスワード「0385」を入力し OK をクリック



③ ミーティングに参加をクリック(画面表記は実際のものとは異なります)



- ④ ブラウザーで行う場合は「キャンセル」をクリック(アプリを使わない場合)  
「ブラウザから参加してください」をクリック



Webex を開きますか？

https://osima-kaiyokokusai-h.webex.com がこのアプリケーションを開く許可を求めます。

osima-kaiyokokusai-h.webex.com でのこのタイプのリンクは常に関連付けられたアプリケーションを開く。

Webex を開く    **キャンセル**

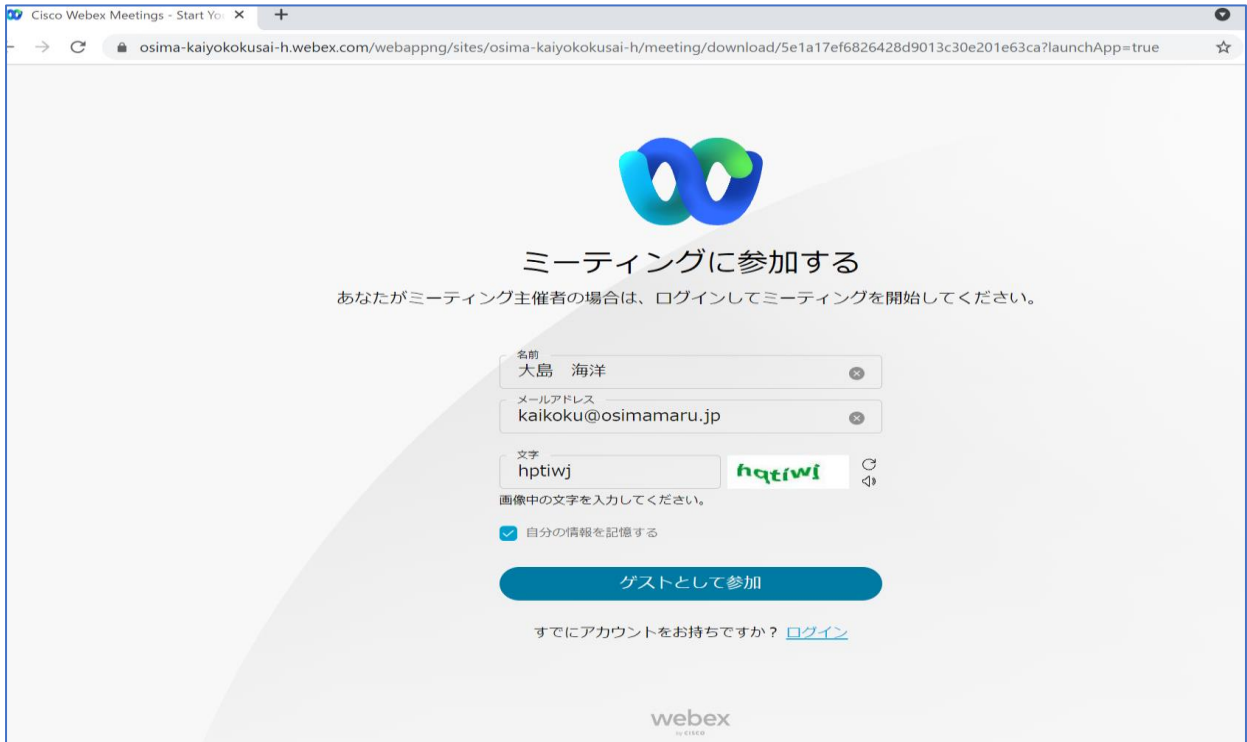
プロンプトで **[Webex を開く]** をクリックします。  
プロンプトが表示されない場合は、**ミーティングを開始** をクリックします。

**ミーティングを開始**

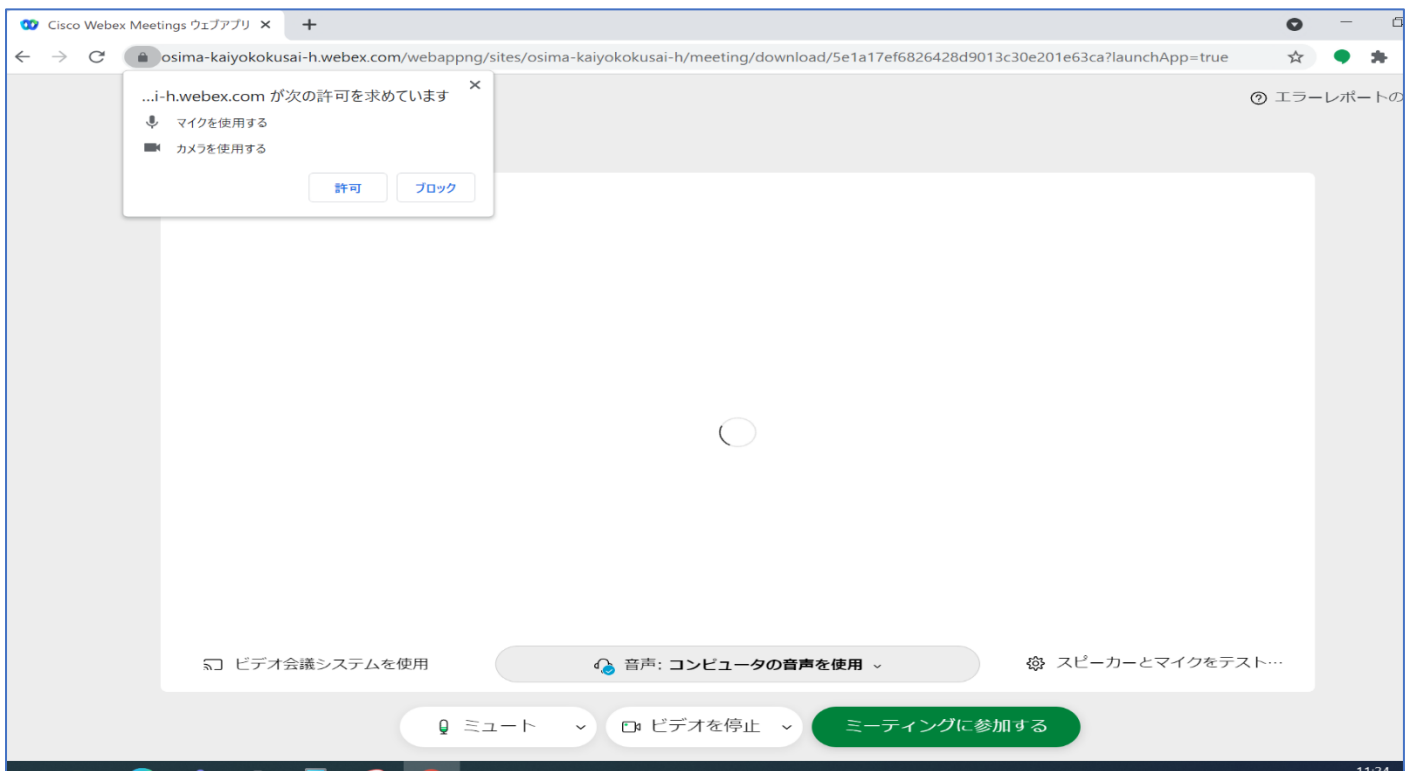
Webex がない場合、[今すぐダウンロード](#)してください。

アプリに問題がある場合、[ブラウザから参加してください](#)。

- ⑤ 名前に生徒氏名又は保護者氏名を入力  
ご自分のメールアドレスを入力(アドレスを持っていなければ何でも構いません。  
例 [kaikoku1@osimamaru.jp](mailto:kaikoku1@osimamaru.jp) 入れない場合は数字を適当に変えてください)  
文字 右の画像を見て入力    ゲストとして参加をクリック



- ⑥ マイクカメラを「許可」をクリック  
「ミーティングに参加する」をクリック



以上で参加できます。