



# 夏休み講習⑬

2021.8.26 (木)

講習開始前です。予習をしている生徒もいます。




セーム革でシリンダゲージの先端を拭きます。



セーム革

リングゲージの測定部も拭きます。



リングゲージの測定部に当てて、0点合わせをします。



最大に振れたところを読みます。



測定します。



測定物



ノギス以外でも、内径測定ができます。