

ボランティア下部 活動風景



足踏み式
消毒スタンド
の作成と寄贈



昨年度に引き続き、地域のためにお役に立てる活動の一環として、4年生では足踏み式消毒スタンドを作成しています♪今回は製造風景の一コマをご紹介します！



機械類型の先生による丁寧な準備です。いつも生徒一同感謝しています！

切断



食品工業類型の先生も加わって下さいました。剣道で鍛えた腕力で、いとも簡単に鉄材を切断してくれました！



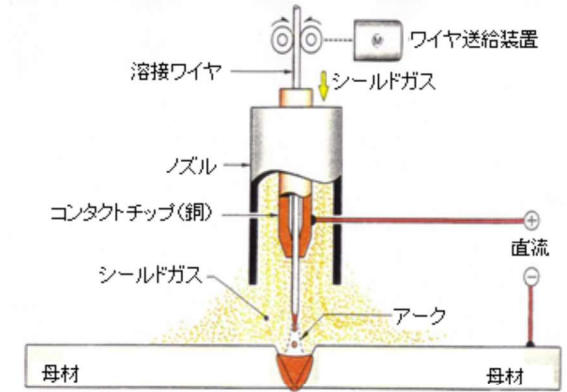
溶接



おまけ図解

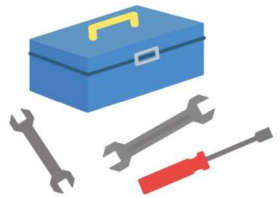


炭酸ガスアーク溶接の仕組み



前からは撮影できないので、溶接の仕組みをご紹介します♪詳しくは機械類型の先生へ質問してみよう！

切断作業は果てしなく続く...



先生の技術指導に、真剣なまなざしで聞き入る生徒たち！






塗
装



装
装





イラスト部作成のステッカーを貼ったら完成です!



出荷を待つスタンド達。たくさんあると壮観です♪