



【機械工作部】  
学校説明会②  
2021年12月11日(土)



ねみい





はい！！


部長の指示でテキパキと準備中

作業開始！！




は、はい！！

しっかりとつける！！



# 旋盤の紹介

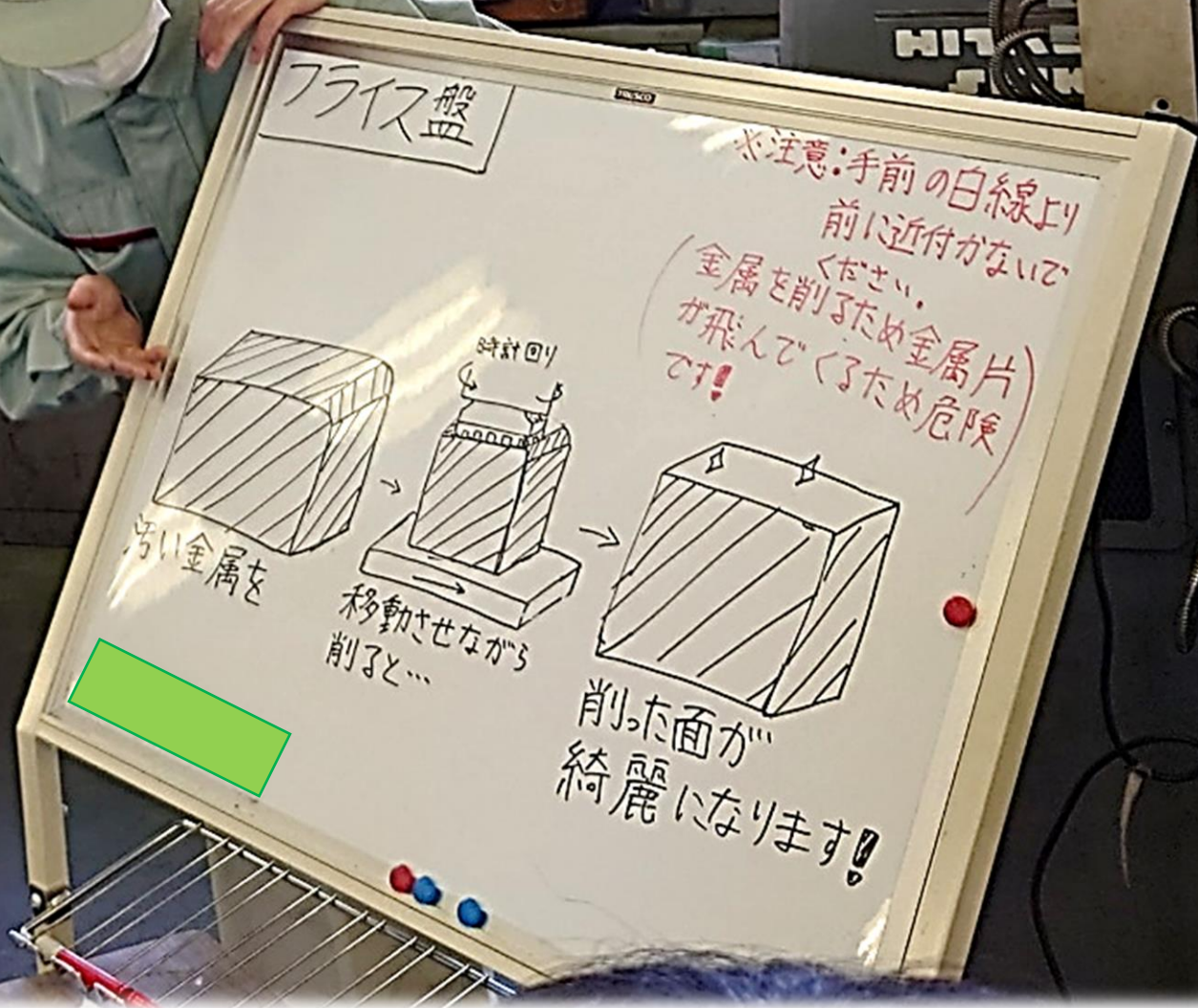



せん ばん  
方 旋 盤

※注意: 締め白線の前には必ず  
ストップ。  
(金属を削るため  
金属片が飛んでくる  
ため危険です)

旋盤はおもに丸棒を削り  
ネジやコマなどを作る事が  
できます。

## フライス盤の紹介





学校説明会終了後は片付け作業を行います。部長の的確な指示のおかげで安全・円滑に進みました。



機械工作部の皆さん、サポートしてくださってありがとうございました。