

自處超然、得意淡然

校長 藤野 泰 郎

平成最後の年が明けました。6年生の諸君、昨年夏の私との面接で皆さんが日々宣言した夢を実現し、将来、必ずや志を遂げるべく、最後の最後まで奮闘してください。そのためには、自分自身を見失うことなく、周りで起こる雑音は気にしないで超然としていることで、着々と自分の道を歩み、そして、油断、驕り、舞い上がる気持ちをぐっと抑え、日常生活を改めて整え、残余の時間をひたむきに勉強して受験に立ち向かうことが大切になります。常に「平常心」という訳にはいかないまでも、そうした心構えで受験に立ち向かってください。「自處超然」「處人藹然」「有事斬然」「無事澄然」「得意淡然」「失意泰然」という、勝海舟が座右の銘とした「六然訓」にある6つの文言のうちから特に表題の2つを皆さんに贈り、心から健闘を祈ります。

彼も人なり我も人なり

副校長（後期課程担当） 鎌 田 邦 広

6年生の皆さん、受験のスタートであるセンター試験直前となり、様々な想いが心の中を駆け巡っていることでしょう。でも、それはあなただけではありません。受験生全員同じです。不安を感じた時は、ここまで何度も何度も繰り返し、ボロボロになるまで使い込んだ教科書、問題集、参考書などを見て下さい。それらがあなたの努力を証明してくれています。それでも、ここまで頑張ったのだから大丈夫とは中々思えないでしょう。だからこそまた繰り返ししてください。現役生は最後の最後まで成長します。本番の試験を受けている時も伸びます。自分を信じて努力を継続してください。アドバイスを一つ、これまで懸命にインプットしてきたものを、これからはアウトプットする練習をして下さい。そして先生に添削してもらってください。これは本当に重要です。みなさんの健闘を祈ります。

意志あるのみ！

副校長（前期課程担当） 山 本 一 之 介

6年生の皆さん、いよいよ受験が始まります。仕上がりはいかがですか？ 4月の早い段階でスタートダッシュを切った皆さんを、これまで頼もしく感じてきました。あとは自信をもって当日の試験に臨むのみですね。

24時間、365日、自分の好きな学問に打ち込んでいるだけでよい、などという期間は、長い人生の中でも大学時代しかありません。大学生活は本当に楽しいものです。合格を得るまで、最後の最後まで、絶対に合格する！ 絶対に入る！ という強い意志をもって進みましょう。意志のみが未来を拓きます。頑張ってください！

Never settle.

進路指導部主任 高 梨 実

今年度、メジャーリーグの球場で、あるチームのファンが掲げていたプラカードの文字です。はじめ「一生独身でいろ」という意味かと思いましたが、どうやらそうではないらしい。同じコピーを使っている他国の企業もあります。

「現状に満足せず、常に一步先を目指そう」という意味だそうです。

もちろん受験直前まで勉強すれば、必ずその分の学力がつかます。でも、皆さんの人生は、合格で終わりですか？ 皆さんが培ってきた、いつも目標に向かって努力する姿勢こそ、皆さんが三鷹で手に入れた一番の財産だと思います。この財産は、決して一生手放してはいけません。

だからこそ 今日も 明日も never settle.

センター受験をまえにして

受験案内をもう一度確認しよう

P.31,46,47 センター当日は受験票と写真票を必ず持参する。写真を貼り、自署欄に本人が氏名を記入しておくことも忘れずに。

P.39～P.44 リスニングの要領については、今一度確認しておく。試験の前の確認作業には、機器のトラブルに備えて時間が十分に確保されている。慌てず、一つ一つの操作を落ち着いて行えるように準備しておこう。その他のテストも自己採点に備えて、問題の冊子に解答を控えておくことを忘れずに！

P.46～P.47 受験票などの所持品については、よく確認しておく。解答のマークには鉛筆（H,F,HB）が必要。忘れずに用意しておこう。（シャープペンシルはマークに絶対に使用しない。）受験者入室時刻（受験上の注意 P.2）も確認しておこう。

P.50 追試験及び再試験について

※受験票と一緒に渡した「受験上の注意 **重要**」にも同様の記載がある。

★ 受験票を忘れたら→「受験上の注意（P.6）」試験場本部へ行き、仮受験票、仮写真票の交付を受ける

センター試験の朝、もしも具合が悪かったら・・・次のように行動せよ

1) **受験票** と **受験上の注意** を用意し、内容を確認する。

※**受験上の注意**（P.14～15）に、詳しい手続き方法が書いてあります。
落ち着いて、しっかり確認してください。

2) 志願者本人又は代理人が、**受験票** に記載されている「問い合わせ大学（東京学芸大学、一橋大学、津田塾大学、東京経済大学、明治薬科大学）」に電話（裏面に番号記載）をかけ、追試験の受験申請を伝える。

3) 病院に行き、**診断書**（※必ず治療期間を書いてもらう）をもらう。

4) 志願者本人又は代理人が、必要書類（受験票＋診断書）を持参し、直接窓口で追試験受験を申請する。

・申請時間は朝7:30～、終了時刻は日によって違う。**受験上の注意**で確認。その日の申請受付時間内の申請が必要。

・もし持参できない場合は申請時間内に問い合わせ大学に電話をかけ、指示を仰ぐこと。

注意 追試申請の際に、受験する教科・科目を伝える必要があるため代理人が手続きをする場合はこれらを確認しておく。

※「**病気**（インフルエンザ・風邪等を含む。）・**負傷**」による場合の**必要書類**


受験票 **医師の診断書**（治療期間の明記されたもの）

5) 提出された書類で追試験受験が認められると、大学がその場で **追試験受験許可書** が交付される。

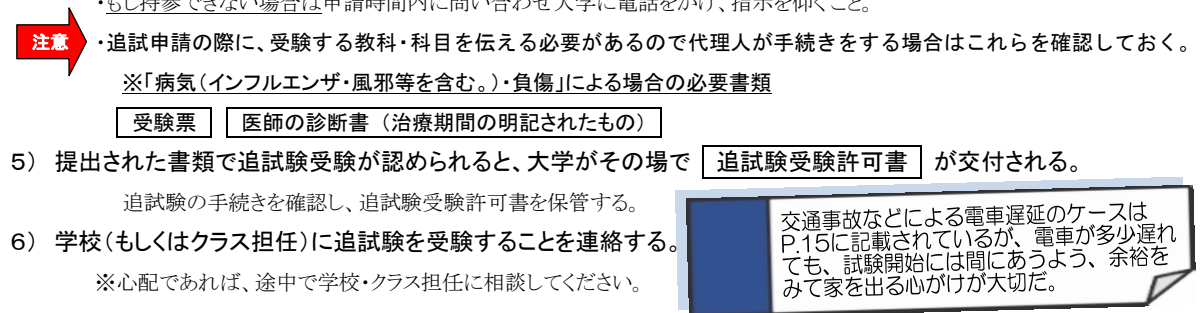

追試験の手続きを確認し、追試験受験許可書を保管する。

6) 学校（もしくはクラス担任）に追試験を受験することを連絡する。

※心配であれば、途中で学校・クラス担任に相談してください。



受験案内、受験上の注意をあらためて、熟読しておこう。「地歴公民」「公民」は問題冊子2冊が配られますが、解答しない科目の冊子も机の上に置くよう指定されています。



持ち物チェックリスト ～前日と当日の朝の2回は必ずチェックしよう！～

前日	1日目	2日目	持ち物	前日	1日目	2日目	持ち物
<input type="checkbox"/>	<input type="checkbox"/>	<input type="checkbox"/>	受験票（写真貼付署名を忘れずに）	<input type="checkbox"/>	<input type="checkbox"/>	<input type="checkbox"/>	携帯電話
<input type="checkbox"/>	<input type="checkbox"/>	<input type="checkbox"/>	写真票（写真貼付署名を忘れずに）	<input type="checkbox"/>	<input type="checkbox"/>	<input type="checkbox"/>	眼鏡・コンタクトレンズ
<input type="checkbox"/>	<input type="checkbox"/>	<input type="checkbox"/>	「受験案内」と「受験上の注意」	<input type="checkbox"/>	<input type="checkbox"/>	<input type="checkbox"/>	常備薬
<input type="checkbox"/>	<input type="checkbox"/>	<input type="checkbox"/>	筆記用具・プラスチック製の消しゴム・鉛筆削り	<input type="checkbox"/>	<input type="checkbox"/>	<input type="checkbox"/>	雨具・防寒具・ひざ掛け
<input type="checkbox"/>	<input type="checkbox"/>	<input type="checkbox"/>	生徒手帳	<input type="checkbox"/>	<input type="checkbox"/>	<input type="checkbox"/>	時計（計時機能だけのもの）
<input type="checkbox"/>	<input type="checkbox"/>	<input type="checkbox"/>	お金・交通費・切符など	<input type="checkbox"/>	<input type="checkbox"/>	<input type="checkbox"/>	ノート・参考書など
<input type="checkbox"/>	<input type="checkbox"/>	<input type="checkbox"/>	地図	<input type="checkbox"/>	<input type="checkbox"/>	<input type="checkbox"/>	ハンカチ・ティッシュ・マスク
<input type="checkbox"/>	<input type="checkbox"/>	<input type="checkbox"/>	お弁当・飲み物	<input type="checkbox"/>	<input type="checkbox"/>	<input type="checkbox"/>	受験票に「上履き持参」と表示してある場合は、「上履き」と「下履きを入れる袋」

センター試験会場案内図

実地踏査に基づく最新データ掲載

津田塾大学

360001

042-342-5120 開門 8:00 (6名)

西武国分寺線「鷹の台」下車徒歩8分
 駅改札を右に出て地下通路を使って線路の反対側に出る
 小平中央公園の中を歩いて道に沿って進み府中街道へ出る
 そのまま左(北)へ進んで大学へ到着
 コンビニは駅周辺に2店

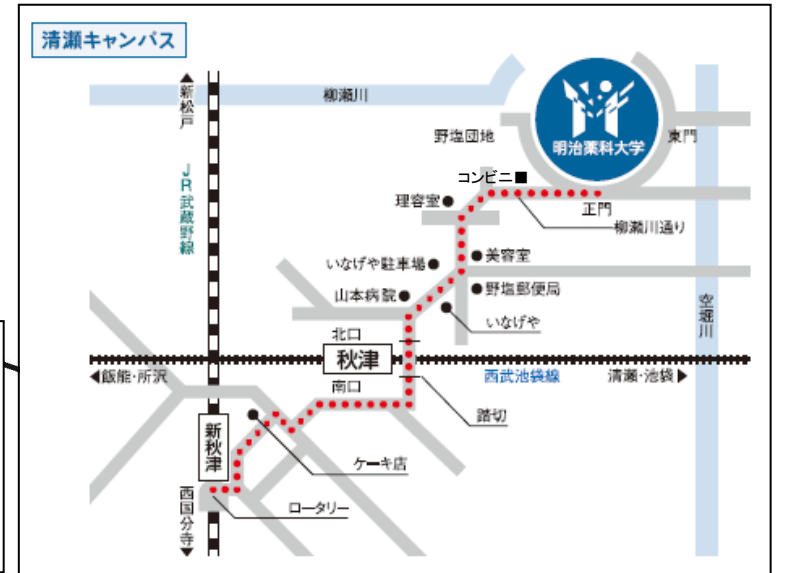


明治薬科大学

364301

042-495-5061 開門 8:30 (5名)

JR武蔵野線「新秋津」or
 西武池袋線「秋津」下車徒歩15分
 西武線の踏切を渡って、いなげやの前を通り、
 美容院前の案内板に従って左へ進む
 住宅地の中を行くと到着
 コンビニは大学の手にセブン
 駅周辺には多数あり

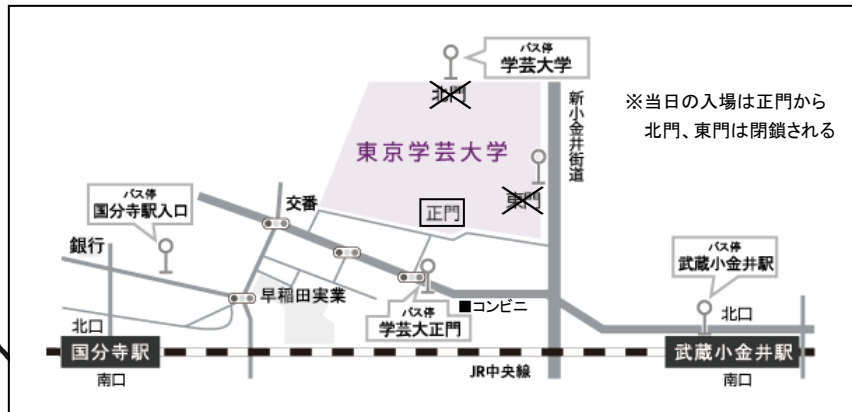


東京学芸大学

112901

042-329-7203 開門 8:00 (37名)

JR中央線「国分寺」北口下車徒歩20分
 駅を出て早稲田実業正門脇を東へ入り、
 住宅地の中を進むとやや近道になる
 連雀通りに出て学芸大の看板を入ると、
 正面に正門が見える
 コンビニはバス通り、看板の先
 「武蔵小金井駅」からも徒歩20分
 両駅よりバス便あり



一橋大学

西キャンパス 113701

東キャンパス 113702

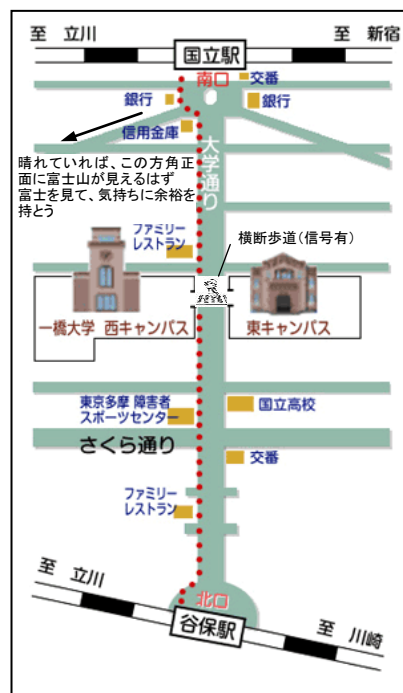
042-580-8159 (当日)

042-580-8150 (当日以外)

開門 8:00 (64名)

JR中央線「国立」南口下車
 徒歩10分
 駅西口改札を出たら右方向
 南口を出て直進
 (nonowa ロ・西口改札はICカード専用改札)
 進行方向右側が
 西キャンパス、
 左側が東キャンパス
 コンビニは南口の
 ローターリー東側に2店

南武線からは「谷保」下車
 北方向へ約20分にて到着

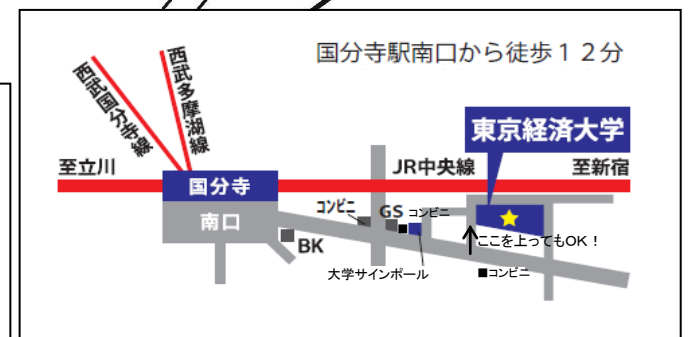


東京経済大学

360701

042-328-7748 開門 8:15 (44名)

JR中央線「国分寺」南口下車徒歩12分
 南口を出て左(東)に進む
 ガソリンスタンドのある交差点をさらに進み、
 コンビニの角を左折(案内看板あり)
 坂を上り、住宅地の中を進むと正門前が出る
 コンビニは駅周辺に多数
 京王線「府中」から国分寺駅行きのバス便あり(約15分)



2日目の試験が終わるまで
 自己採点は厳禁
 友達との答え合わせも
 やらないこと!

★服装にも注意しよう。(英文字や地図等がプリントされている服等は着用
 しないでください。着用している場合には、脱いでもらうことがあります。
 受験案内P.47より)

★京王線武蔵野台駅と西武多摩川線白糸台駅は徒歩5分の距離
 白糸台→武蔵境は9分
 武蔵境駅経由で国分寺、国立へ出る方法もある

