


令和6年度

東京都立中等教育学校及び 東京都立中学校入学者決定

〈インターネット出願の利用の手引き〉



目次

- 1 はじめに～インターネット出願について～・・・P2～
- 2 IDの登録方法P5～
- 3 出願の手続き方法P8～
- 4 問い合わせ先P27～

① はじめに～インターネット出願について～

令和6年度東京都立中等教育学校及び東京都立中学校(以下「都立中学校」といいます。)入学者決定では、インターネット出願を実施します。海外帰国・在京外国人生徒入学者決定では例年通り窓口で出願を受け付けるので、ご注意ください。

出願は、出願サイトで情報を入力し、一時保存後に入学願書を出力・印刷して在籍小学校へ提出します。その後小学校の公印を得た後(※都内小学校に在学していない場合は、小学校への提出並びに公印の取得は不要です。)、出願サイトで入学考査料の支払いをします。入学考査料の支払いは、クレジットカードによる支払いと、納付書による支払いのどちらかを選択します。

受検票は出願サイト上で交付されるので、各自でダウンロードして印刷し、キリトリ線で切り取り、検査日当日に持参してください。

合格発表は、校内での掲示による発表と、出願サイト上での個別の合否照会を行います。

<インターネット出願利用可能期間>

出願期間については以下をご確認ください。

特別 卒 募 集

- ・ 出 願 情 報 入 力 期 間 :12月21日(木)00:00 から1月18日(木)23:59 まで
- ・ 書 類 提 出 期 間 :1月12日(金)から1月18日(木)まで
- ・ 受 検 票 出 力 期 間 :※都立中学校ごとに異なります。
- ・ 検 査 :2月1日(木)

一 般 卒 募 集

- ・ 出 願 情 報 入 力 期 間 :12月21日(木)00:00 から1月18日(木)23:59 まで
- ・ 書 類 提 出 期 間 :1月12日(金)から1月18日(木)まで
- ・ 受 検 票 出 力 期 間 :※都立中学校ごとに異なります。
- ・ 検 査 :2月3日(土)

※期間外での出願はできませんので、入力期間内までに出願を完了させてください。

※都内の小学校に在学中の児童は、一時保存時に入学願書を出力して小学校から公印を得る必要があります。

<インターネット出願手続きの流れ>

まずは、このページで全体の流れをご確認ください。

インターネット出願サイトに
アクセス

各学校のホームページに、インターネット出願サイトのバナー等を準備いたします。志願者は、志願先の中等教育学校及び都立中学校のホームページからアクセスしてください。
※学校ごとにインターネット出願サイトは異なりますのでご注意ください。

ID(メールアドレス)登録

メールアドレスをIDとして登録してください。
出願が完了すると出願完了メールが届きます。その他に志願先の中等教育学校及び都立中学校から、お知らせが届く場合がありますので、すぐに確認できるメールアドレスをご登録ください。

ログイン/マイページ

登録したメールアドレスを使ってログインしてください。
ログインをすると、マイページが表示されます。
初めに顔写真の登録を行ってください。

出願情報入力

出願情報の入力及び試験を選択後、一次保存した後、入学願書を出力・印刷してください。

入学願書の提出
(小学校が公印を押下)

出願情報の入力及び試験を選択後、在籍している小学校に入学願書を提出し、公印を得る必要があります。公印を押下後、入学考査料の支払いに進むことが可能です。
※都外の小学校に在学の児童は、対象外ですので、そのまま入学考査料の支払いに進みます。

入学考査料の支払い/
出願確認

入学考査料の支払いは、クレジットカードによる支払いと、納付書による支払いのどちらかを選択します。
その後最終確認を行い、出願完了に至ります。

各出願書類の提出

入学願書や報告書などの各種出願書類を志願先の中等教育学校及び都立中学校に提出してください。

受検票出力

受検票の出力期間内になると出願サイトのマイページから受検票の出力が可能です。
各自で印刷をして、検査日当日持参してください。

出願手続きは以上となります。検査日当日、受検票を必ず持参してください。

出願の事前準備

インターネットに接続できる環境(パソコン・スマートフォン(以下、スマホ。)
・タブレット端末)及びプリンターをご用意いただける方は、ご自宅等で出願が可能です。

次の(1)～(6)を用意してください。



(1)インターネットに接続されているパソコン

セキュリティの観点から、ブラウザやOSは最新のものにアップロードしてからご使用ください。



(2)利用可能なメールアドレス

ID登録で使用します。また、出願完了メールや、志願先の中等教育学校及び都立中学校からのお知らせがある場合に、利用します。



(3)PDFデータを開くためのアプリケーション

インターネット出願システムから受検票をダウンロードする際に使用します。Adobe社の「Adobe Acrobat Reader」、「Adobe Reader」を推奨します。Edge、GoogleChrome、safari等のブラウザでも対応は可能です。



(4)プリンター

PDFでダウンロードした受検票を印刷し、検査日当日に持参します。コンビニプリントの利用も可能です。



(5)入学願書や報告書などの必要書類の準備

報告書や応募資格審査書類関係などは、発行に時間を要する可能性がありますので、予めご準備することをお勧めします。必要書類の詳細は、必ず志願先の中等教育学校及び都立中学校にご確認ください。



(6)顔写真データ(出願時に使用します)

顔写真は、JPEG形式、またはPNG形式の画像データでアップロードしてください。

顔写真データの詳細はP.9をご確認ください

② ID の登録方法

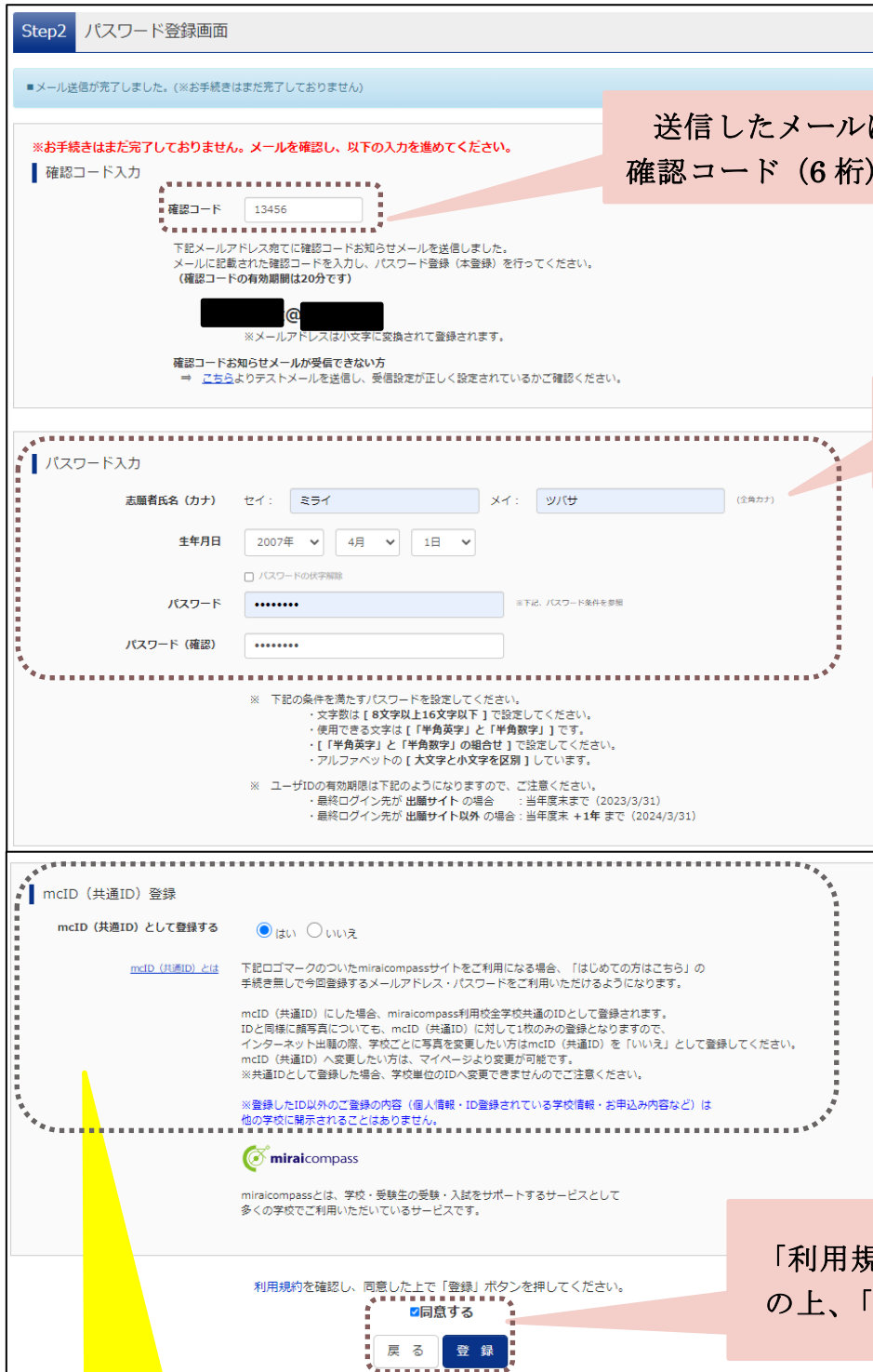
1. 「ログイン画面」にある「はじめての方はこちら」からメールアドレス仮登録画面に移動します。



2. ログイン ID として使用するメールアドレスを入力し、「送信」ボタンをクリックします。登録されたメールアドレスに ID 登録用の確認コード 6 桁の数字がメール送信されます。
※メールの受信拒否がされていないか、ご確認ください。



3. ご利用のメールソフトで件名:「【インターネット出願】」で始まるメールを表示し、メール本文内の確認コード及びパスワードなどの必要情報を入力の上、登録ボタンをクリックしてください。



Step2 パスワード登録画面

■メール送信が完了しました。(※お手続きはまだ完了していません)

※お手続きはまだ完了していません。メールを確認し、以下の入力を進めてください。

確認コード入力

確認コード

送信したメールに届く
確認コード (6桁) を入力

下記メールアドレス宛てに確認コードお知らせメールを送信しました。
メールに記載された確認コードを入力し、パスワード登録(本登録)を行ってください。
(確認コードの有効期間は20分です)

※メールアドレスは小文字に変換されて登録されます。

確認コードお知らせメールが受信できない方
⇒ [こちら](#)よりテストメールを送信し、受信設定が正しく設定されているかご確認ください。

パスワード入力

志願者氏名(カナ) セイ: メイ: (全角カナ)

生年月日

パスワードの状況解除

パスワード ※下記、パスワード条件を参照

パスワード(確認)

氏名・生年月日・パスワードを入力

※ 下記の条件を満たすパスワードを設定してください。

- 文字数は【8文字以上16文字以下】で設定してください。
- 使用できる文字は【「半角英字」と「半角数字」】です。
- 【「半角英字」と「半角数字」の組合せ】で設定してください。
- アルファベットの【大文字と小文字を区別】しています。

※ ユーザIDの有効期限は下記ようになりますので、ご注意ください。

- 最終ログイン元が **出願サイト** の場合 : 当年度末まで (2023/3/31)
- 最終ログイン元が **出願サイト以外** の場合 : 当年度末 + 1年 まで (2024/3/31)


mcID (共通ID) 登録

mcID (共通ID) として登録する はい いいえ

[mcID \(共通ID\) とは](#) 下記ロゴマークのついたmiraicompassサイトをご利用になる場合、「はじめての方はこちら」の手続き無しで今回登録するメールアドレス・パスワードをご利用いただけるようになります。

mcID (共通ID) にした場合、miraicompass利用校全学校共通のIDとして登録されます。IDと同様に顔写真についても、mcID (共通ID) に対して1枚のみの登録となりますので、インターネット出願の際、学校ごとに写真を変更したい方はmcID (共通ID) を「いいえ」として登録してください。mcID (共通ID) へ変更したい方は、マイページより変更が可能です。※共通IDとして登録した場合、学校単位のIDへ変更できませんのでご注意ください。

※登録したID以外のご登録の内容(個人情報・ID登録されている学校情報・お申込み内容など)は他の学校に開示されることはありません。



miraicompassとは、学校・受験生の受験・入試をサポートするサービスとして多くの学校でご利用いただいているサービスです。

利用規約を確認し、同意した上で「登録」ボタンを押してください。

同意する

「利用規約」を確認・同意の上、「登録」をクリック

※mcID(共通ID)とは

今回インターネット出願で使用する miraicompass サイトを私立中学校への出願等でも御利用になる場合、「はじめての方はこちら」の手続き無しでログインが可能になるIDです。

※今回登録するメールアドレス・パスワードを共通IDとしてご利用いただけます。

※各都立中学校への申込内容は他校から閲覧できません。

※共通IDは、ログインした際にメールアドレスがその学校に対する志願者のIDとして登録されます。

4. 「パスワード登録完了」のメッセージが表示されましたら、ID 登録完了となります。



miraicompass

E-mail送信 > パスワード登録 > **パスワード登録完了** > 志願者情報登録 > 志願者情報登録 完了

Step3 パスワード登録完了

メールアドレスとパスワードが登録されました。
「ログインへ」ボタンよりログインを行ってください。

メールアドレス [REDACTED]

「ユーザー情報登録へ」ボタンより志願者・保護者情報を予め登録頂くと、各学校のイベントや出願へ申込する際に入力負荷を軽減することが可能です。

「ユーザー情報登録へ」で入力頂いた情報が即時学校へ共有されることはございません。イベントや出願に申込する際に保存しておいた内容入力エリアに初期表示され、申込が完了した時点で対象校に共有されます。

このまま「ログインへ」ボタンより、ユーザー情報登録未済のまま進んで頂くと、後からマイページより、登録、変更することも可能です。

クリック → ログインへ ユーザー情報登録へ

「ユーザー情報登録へ」から志願者・保護者情報の登録ができます。
登録をしておくことで、入力項目が出願時に自動的に反映されます。

以上で ID の登録は完了となります。引き続き手続きを行う方は、「ログイン」ボタンをクリックしてください。「ログイン画面」に移動します。

③ 出願の手続き方法

1. 「ログイン画面」で登録されたメールアドレス、パスワードを入力し、「ログイン」ボタンをクリックしてください。マイページが表示されます。



2. ログイン後の画面で出願をする志願者を選択してください。



「志願者の追加とは」

一つの ID で複数の志願者を登録することが可能です。志願者を追加する場合は、「志願者を追加したい方はこちら」から登録することができます。家族内で 2 人以上の志願者がいて、一つのメールアドレスで出願をする場合などにご利用ください。

3. 顔写真の登録 ※写真の登録を行わないと出願手続きをすることはできません。

ミライ ツバサ さんのマイページ

申込履歴・配信メールを確認する

お知らせ

【写真について】
以下の青ボタンより顔写真データをアップロードしてください。

【顔写真について】

1. 正面上半身脱帽(縦4cm×横3cm)
2. 令和5年10月1日以降に撮影したもの
3. カラー・白黒どちらでも可

【受検票出力について】
受検番号採番後(MMM月DD日(O)以降)に出力可能となります。

出願用顔写真を確認/変更する方はこちら

申込履歴


申込履歴情報はありません。

申込番号	入試区分	申込日	支払方法	入金情報
1つのメールアドレスで、双子など複数名の出願を行う場合、画面右上メニューの「志願者情報変更」をクリックし、志願者を追加してください。				

新規申込手続きへ

初めての方は、「出願用顔写真を登録する方はこちら」の中にある「顔写真アップロード」をクリック

他校での出願含め、既に顔写真の登録が完了している方は、そのまま新規申込手続きに進めます。
※顔写真の修正をしたい場合は、表示名が、「出願用写真を確認/変更する方はこちら」となっているので、再度アップロードし直すことが可能です。



出願用顔写真エリアを閉じる

出願用顔写真

出願用顔写真が登録されていません。
顔写真アップロードボタンから登録の手続きを行ってください。

ログインしているメールアドレスはmcID(共通ID)として登録されています。
出願用顔写真を登録すると、他のmiraicompassサイトで出願する際も同じIDで登録済みとなります。
(再度、写真登録していただく必要がなくなります)

顔写真アップロード

申込履歴

申込履歴情報はありません。

申込番号	入試区分	申込日	支払方法	入金情報	受検票
1つのメールアドレスで、双子など複数名の出願を行う場合、画面右上メニューの「志願者情報変更」をクリックし、志願者を追加してください。					

新規申込手続きへ

miraicompass

特商法に基づく表示
お問合せ先 よくある質問 利用規約 推奨環境

「顔写真アップロード」ボタンは「出願用顔写真を登録する方はこちら」をクリックすると表示されます。

3—1 顔写真アップロード画面から「写真の登録手続きへと進む」をクリックしてください。



☆登録できる写真の基準を満たしているか確認してください。

【写真について】

- ① 正面上半身脱帽(縦4cm×横3cm)
- ② 令和5年10月1日以降に撮影したもの
- ③ 正面を向いたご本人の顔がはっきり確認できるもの(顔に影がないもの)
- ④ ご本人のみが写っているもの
- ⑤ カラー・白黒どちらでも可

※全身の写真等規格に合わない写真は登録しないでください。

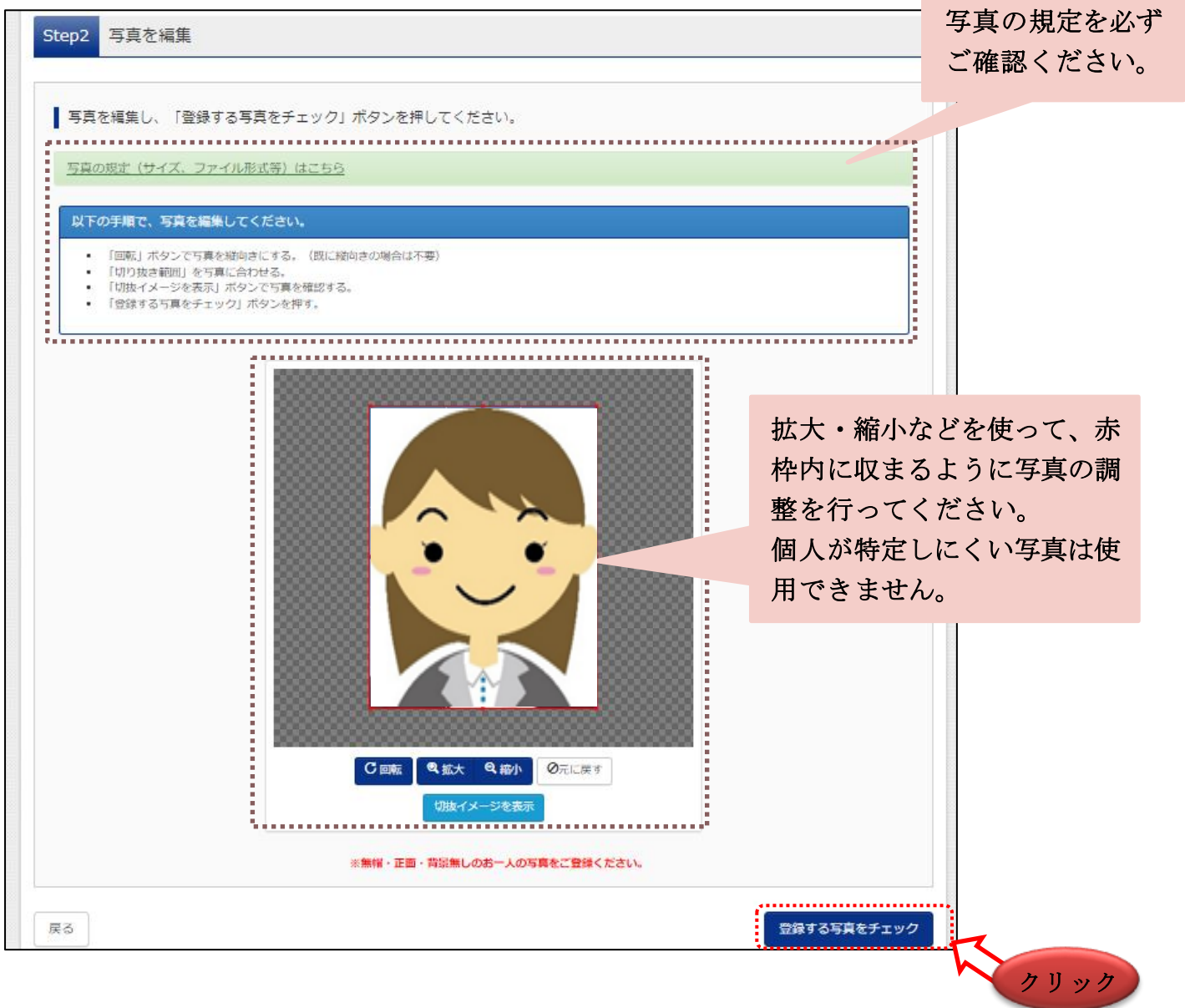
【顔写真のデータについて】

- ① JPEG形式、またはPNG形式の画像データ
- ② 推奨の画像サイズは縦幅が「600ピクセル」、横幅が「450ピクセル」で、縦幅と横幅の比率が「4:3」の割合
- ③ 低画質ではないもの(縦幅が「250ピクセル」以上、横幅が「250ピクセル」以上のもの)
- ④ アップロードできるデータのファイルサイズは3MBまで

3—2 Step1「写真を選ぶ」からファイルを選択して、次に進んでください。



3—3 Step2 選択した写真の枠内に収まるように調整してください。



■「切り抜き範囲」が小さすぎます。写真の解像度は縦横250px以上、横幅250px以上の必要があります。

写真をご確認ください。

写真の形式が適切ではない可能性があります。
規定をご確認の上、写真が適切な場合、「写真を登録する」ボタンを押下してください。
写真が正しくない場合、再度正しい写真をアップロードしてください。

閉じる

チェック後、この表示が出ると写真が適切ではない可能性がございますのでご注意ください。

3—4 Step3 で顔写真の登録をすると顔写真のアップロードが完了します。


顔写真アップロード

■写真の登録が完了しました。

アップロードする顔写真ファイルについて

写真の規定（サイズ、ファイル形式等）はこちら

ミライ ツバサ さんの顔写真



初回登録日時	最終登録日時	登録回数
2022/12/02 12:36	2022/12/02 12:36	1回

他の写真に変更する

マイページから出願手続きを行う

以上で写真の登録は完了です。
「マイページから出願手続きを行う」をクリックし、引き続き、出願の手続きを行ってください。

4. 新規申込手続き



ミライ ツバサ さんのマイページ

申込履歴・配信メールを確認する

お知らせ

【写真について】
以下の青ボタンより顔写真データをアップロードしてください。

【顔写真について】

1. 正面上半身脱帽(縦4cm×横3cm)
2. 令和5年10月1日以降に撮影したもの
3. カラー・白黒どちらでも可

【受検票出力について】
受検番号採番後(MM月DD日(O)以降)に出力可能となります。

出願用顔写真を確認/変更する方はこちら

申込履歴

申込履歴情報はありません。

申込番号	入試区分	申込日	支払方法	入金情報	受検票
1つのメールアドレスで、双子など複数名の出願を行う場合、画面右上メニューの「志願者情報変更」をクリックし、志願者を追加してください。					

新規申込手続きへ **クリック**

マイページより新規申込手続きへと進み、出願手続きを行ってください。

5. Step1:入試区分の選択



miraicompass

マイページ ログイン情報変更 志願者情報変更 申込履歴 ログアウト

ミライ ツバサ さん

入試区分選択 出願情報入力 試験選択 お支払い方法の入力 出願情報の確認 送信完了

Step1 入試区分選択

入試区分

入試区分

選んでください

選んでください

特別枠募集 (申込期間: 12/21~1/18)

一般枠募集 (申込期間: 12/21~1/18)

お知らせ

- 1) 本サイトより出願の申込をしてください。
- 2) 納付書による振込を選択された方は、決済方法選択時に領収証書の写真のアップロードが必要となります。所定の「納付書」(本校等で配布)にて、金融機関で入学料を支払い、**領収証書の写真データ等を提出してください。**
- 3) 受検票出力開始日より本サイトで受検票を出力してください。
※ 受検番号欄に番号が記載されていない場合は、出願受付が完了していません。その場合は、本校までお問い合わせください。
- 4) 検査当日は、受検票を忘れずにお持ちください。

戻る **次へ** **クリック**

出願する入試区分を選択して、「次へ」をクリックしてください。次に表示される規約画面の内容を確認し、下までスクロールして次に進んでください。

6. Step2:出願情報の入力

Step2
出願情報入力

■ 志願者情報に登録されている項目が自動でセットされています。
画面上部のメニュー「志願者情報変更」から登録内容を修正できます。

お知らせ

- 当サイトに対応できない漢字は、簡易字体に置き換えて入力してください。正式な漢字は、ご入学後よりお取り扱い致します。
- ミドルネームがある場合は「名」の欄に記入してください。
- 外国籍を有し住民票に通称名が記載されていて、受検票に通称名のみを記載を希望する者は、志願者氏名欄は通称名のみを記入してください。なお、その他の方は、本名入力欄は記入する必要はありません。

志願者情報入力

氏名(漢字) 必須 姓: 名:

氏名(カナ) 必須 セイ: メイ: (半角カナ)

本サイトに入力できない文字の有無 必須 なし あり

生年月日 必須

現住所(出願時の住所) 海外の方はチェック

郵便番号 必須 (半角数字:ハイフンなし7桁)

都道府県 必須

市区町村 必須 (全角:(例)〇〇市)

町名・番地 必須 (全角:(例)〇〇1-1-1)

建物名・部屋番号 (全角:(例)〇〇マンション101)

電話番号 必須 - - (半角数字)

在学(出身)小学校名 必須

その他の学校 (上記リストに無い場合は、「その他」を選択し、入力してください。)

卒業年月 必須

必須項目は全て入力しないと先に進むことはできません。

志願者氏名は、各項目で最大 50 文字まで入力可能です。
また、ミドルネームがある場合は「名」の欄に記入してください。
全角アルファベットも登録可能です(氏名にアルファベットが含まれる場合)。

住所・氏名などの文字を入力する際に、JIS 第一水準・第二水準以外の漢字は入力エラーになります。その際は、簡易字体に置き換えて入力してください。正式な漢字は、ご入学後よりお取り扱い致します。また、「本サイトに入力できない文字の有無」は「あり」を選択してください。

在学(出身)小学校名は、必ずプルダウンの選択肢からお選びください。
※リストにない場合のみ、その他を選択していただき、その他の学校に入力してください。

現在小学校に在籍中の志願者は、必ず 2024 年 3 月卒業見込みを選択してください。

志願者氏名(通称名)と住民票の氏名が異なる場合のみ記入してください。また、外国籍を有し住民票に記載された通称名のみを受検票に記載したい場合は、冒頭の「志願者氏名」に通称名を、「本名入力欄」に本名の後に()を付けて通称名を併記してください。

※住民票に通称名が記載されていない場合、本項目は使用しないので、空欄のままとしてください。

特別枠募集の場合は、特別枠出願パスワードを入力してください。特別枠出願パスワードは志願先の都立中学校から通知されます。

合格後から入学式までの間に転居する場合は、転居先の住所を入力してください。

【本名・通称名の入力について】
 「志願者氏名(通称名)」と「住民票の氏名」が異なる場合は、「本名(漢字)入力欄」、「本名(カナ)入力欄」に「住民票の氏名」及びその後に通称名を入力してください。
 ※但し、入力できない文字がある場合は、簡易字体に置き換えてください。
 (入力例)
 本名:新宿 太郎、通称名:東京 太郎の場合、下記の通り。
 「本名(漢字)入力欄」⇒ 新宿 太郎 (東京 太郎)
 「本名(カナ)入力欄」⇒ シンジュウ タロウ (トウキョウ タロウ)

本名(漢字)入力欄

本名(カナ)入力欄

「特別枠出願パスワード」
 事前に学校から通知されたパスワードを入力してください。

特別枠出願パスワード **必須**

～注意事項～
 特別枠募集に出願した場合は、他の都立中学校の特別枠募集及び一般枠募集への出願はできませんのでご注意ください。

一般枠募集併願 **必須** 有 無

海外帰国・在京外国人生徒枠募集併願 **必須** 有 無

入学式までの転居予定有無 **必須** あり なし

入学式までに転居予定の人は入学後の住所入力例

【転居予定の住所について】
 下記例にならって郵便番号、住所を入力してください。
 (入力例)
 〒163-8001
 東京都新宿区西新宿 2-8-1

入学式までに転居予定の人は入学後の住所(郵便番号)

保護者情報入力

保護者氏名(漢字) **必須** 姓: 名: (全角)

保護者氏名(カナ) **必須** セイ: メイ: (全角カナ)

現住所(受検票、通知書等の送付住所) 志願者と同じ住所の場合はチェック
 海外の方はチェック

郵便番号 **必須** (半角数字:ハイフンなし7桁)

都道府県 **必須** ▼

市区町村 **必須** (全角)

町名・番地 **必須** (全角)

建物名・部屋番号 (全角)

自宅電話番号 **必須** - - (半角数字)

日中つながる電話番号 **必須** - -

志願者との続柄 **必須** ▼
志願者との続柄においてその他を選んだ場合は、志願者との入力をしてください。

志願者との続柄(その他入力欄)

保護者による確認 **必須** 事実と反する入力内容によって入学したと認められた場合

入学式までの転居予定有無 **必須** あり なし

入学式までに転居予定の人は入学後の住所入力例 【転居予定の住所について】
下記例にならって郵便番号、住所を入力してください。
(入力例)
〒163-8001
東京都新宿区西新宿2-8-1

入学式までに転居予定の人は入学後の住所(郵便番号)

保護者の方の住所は、志願者と異なる場合のみ記入してください。志願者と同じ住所の場合は、「志願者と同じ住所の場合はチェック」を入れてください。

志願者との続柄はプルダウンから選択してください。プルダウンにない場合は、その他を選択して、その他入力欄に記載してください。

保護者による確認を必ず行い、チェックを入れてください。

合格後から入学式までの間に転居する場合は、転居先の住所と電話番号を入力してください。

出願情報を入力後、「試験選択画面へ」をクリックしてください。

7. Step3:試験選択

Step3 試験選択

試験検索

出願する試験を検索し、画面中段の選択ボタンを押してください。

入試区分 一般枠募集

試験 2月3日

検索された試験

入試区分	試験名	試験日	選択
一般枠募集	一般枠募集	2月3日	> 選択

クリック

表示される試験に間違いがなければ、「選択」をクリックしてください。

～試験選択後～

Step3 試験選択

試験検索

出願する試験を検索し、画面中段の選択ボタンを押してください。

入試区分 一般枠募集

試験 選んでください

検索された試験

入試区分	試験名	試験日	選択

現在選択中の試験

入試区分	試験名	試験日	選択解除
一般枠募集	一般枠募集	2月3日	選択解除

申込済試験

入試区分	試験名

お知らせ

出願に要する書類と出願サイトへの入力内容は相違ないようにしてください。学校の許可なく入力内容を修正・変更し、後に記載内容に変更が生じた場合は、必ず志願先の学校にお問い合わせください。

保存して中断するをクリックしてください。

戻る
お支払い画面へ
保存して中断する
戻る

クリック

現在選択中の試験に試験名が記載されていたら Step3 の工程は完了です。

重要

○都内の小学校に在籍している志願者

→小学校に入学願書を提出し公印を得る必要があります。「保存して中断する」をクリックした後、入学願書を出力してください

○都外の小学校に在籍している志願者

→小学校に入学願書を提出し、公印を取得する必要はございません。ただし、印刷した入学願書は出願に要する書類として使用します。P,19 へお進みください。



「保存して中断する」をクリックすると申込情報保存完了と表示されます。

出願完了ではないため、出願期間を過ぎると申込は取り消されますのでご注意ください。

☆参考 一時保存時入学願書

令和6年度 東京都立みらいコンパス中学校入学願書		一般枠募集	
東京都立みらいコンパス中学校長 殿			
貴校への入学を志願します。		申込番号	242000009
		受験番号	
		特別枠募集併願	無
		海外帰国・在京外国人生徒枠募集併願	無
志願者	フリガナ	ミライ ツバサ	
	氏名	未来 翼	
	生年月日	平成23年4月2日	
	現住所 (出願時の住所)	〒140-0002 東京都品川区東品川	
	入学式までに転居予定の人は入学後の住所		
保護者	在学小学校名	千代田区立麹町小学校	
	卒業年月	在学中 (2024年3月卒業見込み)	
	現住所 (受験票、通知書等の送付住所)	〒140-0002 東京都品川区東品川 : 000-0000-0000 日中つながる電話番号 : 000-0000-0001	
	入学式までに転居予定の人は入学後の住所		
<small>事実と異なる記載によって入学したと認められた場合は、入学を取り消されても異存ありません。</small> 2023年12月4日 保護者氏名 未来 花子 志願者との続柄 父			

小学校長に公印押印を依頼してください。公印取得後の入学願書は志願先の学校への出願書類として使用します。公印を取得した入学願書を受領した後、入学考査料の決済を行ってください（※都内小学校に在学していない志願者は公印の取得は不要です。印刷した入学願書をそのまま出願書類として使用するので、入学考査料の決済に進んでください）。なお、入学考査料決済後再度入学願書を出力すると、本部分に志願先の学校の住所等が記載された「宛名票」が出力されます。

こちらを在籍している小学校に提出して公印を得てください。

注意: まだ出願は完了していません。P19 以降をご確認いただき、必ず一時保存した出願の手続きを再開して、出願の申込を完了してください。

※出願申込を完了しないと、出願完了とはなりませんのでご注意ください。

8. 一時保存した出願の手続きを再開する



ミライ ツバサ さんのマイページ

申込履歴・配信メールを確認する

お知らせ

【写真について】
以下のボタンより顔写真データをアップロードしてください。

【顔写真について】

1. 正面上半身顔写(縦4 cm×横3 cm)
2. 令和5年10月1日以降に撮影したもの
3. カラー・白黒どちらでも可

【受検票出力について】
受検番号採番後 (MM月DD日 (○) 以降) に出力可能となります。

出願用顔写真を確認/変更する方はこちら

申込履歴

申込番号	入試区分	申込日	支払方法	入金情報	受検票
242000001	一般枠募集	一時保存	-	-	申込履歴/情報提出 続きから キャンセル 受検票

ログイン後マイページ内の「続きから」ボタンをクリックしてください。手続きが再開されます。
 ※Step2 出願情報入力及び、Step3 の試験選択は既に保存されていますので修正がない場合は、「試験選択画面へ」をクリックして先にお進みください。



miraicompass

マイページ ログイン情報変更 志願者情報変更 申込履歴 ログアウト

入試区分選択 出願情報入力 **試験選択** お支払い方法の入力 出願情報の確認 送信完了

Step3 試験選択

試験検索

出願する試験を検索し、画面中段の選択ボタンを押してください。
(同時に複数出願する場合は、繰り返し検索・追加を行ってください)

入試区分 一般枠募集

試験 選んでください

検索された試験

入試区分	試験名	試験日	選択
一般枠募集	一般枠募集	2月3日	選択解除

現在選択中の試験

入試区分	試験名	試験日	選択解除
一般枠募集	一般枠募集	2月3日	選択解除

申込済試験

入試区分	試験名	試験日

お知らせ

出願に要する書類と出願サイトへの入力内容は相違ないようにしてください。学校の許可なく入力内容を修正・変更した場合、出願が取り消される可能性があります。申込後に記載内容に変更が生じた場合は、必ず志願先の学校にお問い合わせください。

クリック [戻る](#) [お支払い画面へ](#) [保存して中断する](#)

試験選択後お支払い画面へ進むことが可能です。

9. Step4:お支払い方法の入力

Step4 お支払い方法の入力

試験名・試験日

入試区分	試験名	試験日
一般枠募集	一般枠募集	2月3日

入学考査料 ¥2,200-

お支払い方法の選択
※お支払い方法により事務手数料が異なりますので、事務手数料を確認しお手続きしてください。

クレジットカード [事務手数料 ¥0-]

納付書

お知らせ

納付書による振込を選択された方は、金融機関等で所定の納付書にて入学考査料をお支払いください。納付書により入学考査料を納める場合、所定の納付書は、志願先の学校から受領してください。
 入学考査料は、クレジットカード決済又は所定の納付書による納付のいずれかの方法で納付します。納付した入学考査料は返付されませんので、二重払いにならないよう気を付けてください。

戻る

確認画面へ

→

クリック

「お知らせ」をご確認の上、該当するお支払い方法を選択し、「確認画面へ」ボタンをクリックしてください。
 お支払いはクレジットカードか納付書のどちらかを選択してください。

◎クレジットカード・・・次の確認画面でカード情報を登録することで、即時決済が可能です。

▼ご利用いただけるクレジットカード ※保護者名義での使用可能

JCB・VISA・MasterCard・AMERICAN EXPRESS・Diners Club のいずれかでご利用可能です



◎納付書……………金融機関の窓口で支払った後、確認画面で領収証書の写真を出願サイトへアップロードすることにより完了となります。

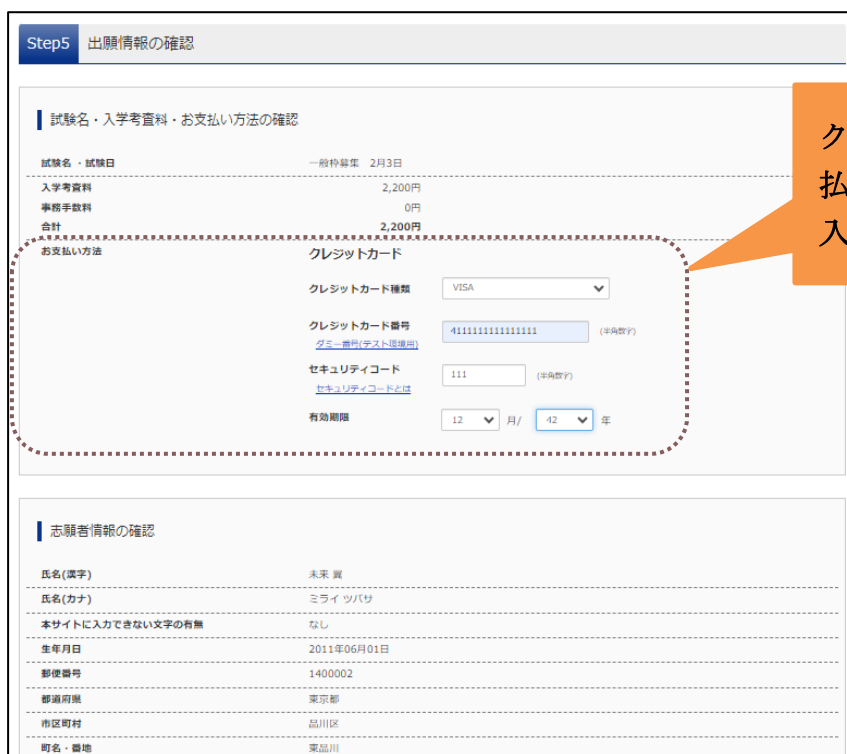
(注意)

- ・入学手続きが終了するまでは、納付書の領収証書の紛失に御注意ください。
- ・金融機関の窓口での支払いは、都立中学校の承認前でも可能ですが、領収証書の写真のアップロードは都立中学校の承認後しか行えません。
- ・納付書は、都立中学校で配布しておりますので都立中学校にご確認ください。
- ・出願完了後に、納付書を再度アップロードする場合はマイページから行います。詳細は P.25 をご確認ください。

納付書アップロードの際の規定

- PDF 形式または JPEG 形式のデータ
- アップロードできるデータのファイルサイズは 3MB まで
- ファイル名の文字数は最大 100 文字までで半角英数字

10. Step5:出願情報の確認～お支払い方法でクレジットカードを選択した場合～



Step5 出願情報の確認

試験名・入学考査料・お支払い方法の確認

試験名・試験日	一般枠募集 2月3日
入学考査料	2,200円
事務手数料	0円
合計	2,200円

お支払い方法

クレジットカード

クレジットカード種類: VISA

クレジットカード番号: 4111111111111111 (半角数字)

セキュリティコード: 111 (半角数字)

有効期限: 12 月 / 12 年

志願者情報の確認

氏名(漢字)	未来 翼
氏名(カナ)	ミライ ツバサ
本サイトに入力できない文字の有無	なし
生年月日	2011年06月01日
郵便番号	1400002
都道府県	東京都
市区町村	品川区
町名・番地	東品川

クレジットカードをお支払いで選択された方のみ入力欄が表示されます。

クレジットカードでお支払いを選択された場合は、画面上部の「お支払い方法」で入力を行ってください。



上記入力内容にお間違えはありませんか。
「上記内容で申込み」ボタンをクリック後、修正ができなくなります。
クリックする前に以下の項目を再確認し、誤りがなければチェックをつけてください。

申込内容

東京都立みらいコンパス中学校

お申込みの試験は以下の内容でお間違えはありませんか
一般枠募集 2月3日

志願者情報

氏名(漢字)は志願者本人の氏名ですか
未来 翼

生年月日は志願者本人の生年月日ですか
2011年06月01日

現住所(出願時の住所)は全て入力されていますか(入力可能文字数を超える場合を除く)
東京都 品川区 東品川

その他申込内容に誤りはありませんか

戻る **上記内容で申込み**

最後にページ下部の申込内容を確認し、内容に間違いがなければ、チェックボックスを全て入れて、「上記内容で申込み」をクリックしてください。

11. Step5:出願情報の確認～お支払い方法で納付書を選択した場合～

納付書ファイルアップロード

書類の規定（サイズ、ファイル形式等）はこちら

書類を選択 選択されていません

上記入力内容にお間違いはありませんか。
「上記内容で申込み」ボタンクリック後、修正ができなくなります。
クリックする前に以下の項目を再確認し、誤りがなければチェックをつけてください。

申込内容

東京都立みらいコンパス中学校

お申込みの試験は以下の内容でお間違いはありませんか
一般枠募集 2月3日

志願者情報

氏名(漢字) は志願者本人の氏名ですか
未来 翼

生年月日 は志願者本人の生年月日ですか
2011年06月01日

現住所（出願時の住所）は全て入力されていますか(入力可能文字数を超える場合を除く)
東京都 品川区 東品川

その他申込内容に誤りはありませんか

納付書の画像が不鮮明、
画像が誤っている場合、
再度アップロードする必
要がありますのでお気を
つけください。

クリック

お支払い方法で納付書を選択された場合は、「納付書ファイルアップロードから納付書でお支払いをし、領収証書等をアップロードしてください。

12. Step6:出願完了

Step6 送信完了

学校からのお知らせ

【今後の流れ】

1) 入学考査料のお支払い
①クレジットカードでの支払を選択した方
当サイト上での支払で完了となります。
②納付書による振込を選択した方
当サイトでの納付書画像のアップロードにより完了となります。
金融機関印の入った領収証書は大切に保管してください。

※ お支払いいただいた入学考査料は、いかなる理由でも還付いたしません。

2) 出願を取りやめることとなった場合は、本校までご連絡してください。

3) 受検票の印刷
■ 〇月〇日（〇）0:00以降、マイページより「受検票」を印刷してください。
■ 印刷した受検票は、検査当日に必ずお持ちください。
※ 受検番号欄に受検番号が発番されていない場合は、出願受付が完了されていません。
その場合は、本校までお知らせください。

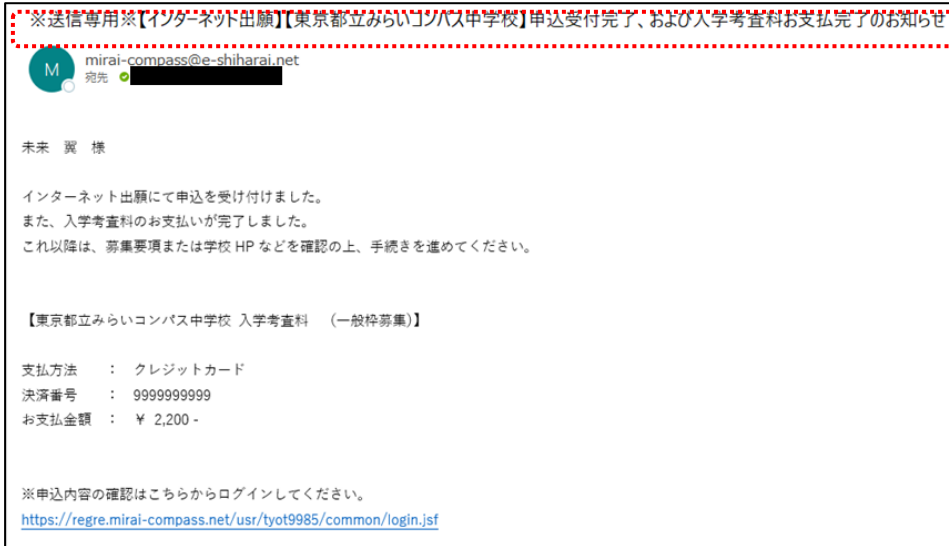
出願申込および決済が完了しました（申込番号：242000001）

決済番号 : 9999999999
お支払金額 : 2,200円

学校からのお知らせに
今後の流れを記載して
いますので、必ずご確認
ください。

以上で出願完了となります。志願者は指定の期日までに必要書類を志願先の都立中学校が指定する郵便局まで特定記録郵便で送付してください（郵便局留）。

13. 参考:申込完了メール



出願が完了すると、出願完了の通知メールが登録しているメールアドレスに届きます。

14. 参考:宛名票の印刷

入学検査料支払い後、再度入学願書を出力すると、右部分に「宛名票」が出力されます。こちらを、志願する都立中学校が指定する郵便局に送付する際(郵便局留)に宛名ラベルとして使用します。
なお、左の入学願書(確認用)は提出せず、お手元で大切に保管してください。

☆参考:宛名票

<キリトリ線>

〒 113-8799
本郷郵便局留
【〒 163-8001 新宿区西新宿 2-8-1 東京都立みらいコンパス中学校長 宛】

特定記録郵便 **出願手続書類在中**

242000006

【提出書類について】特定記録郵便により郵送 2024年1月18日(木) [必着]
募集案内配布時にお渡しした出願書類送付用封筒(白封筒(大))の宛名面枠内に、キリトリ線で切り取ったこの送付票を貼り、提出期限までに特定記録郵便によりご郵送ください。
持参による出願はできません。
※申込番号を必ず控えておいてください。
 入学願書 報告書 応募資格審査関係書類

申込番号	2242000006	フリガナ	ミライ	ツバサ
電話番号	000-0000-0001	氏名	未来	翼

15. 参考:受検票の出力

ミライツバサ さんのマイページ

申込履歴・配信メールを確認する

お知らせ

【写真について】
以下の青ボタンより顔写真データをアップロードしてください。

【顔写真について】

1. 正面上半身脱帽(縦4cm×横3cm)
2. 令和5年10月1日以降に撮影したもの
3. カラー・白黒どちらでも可

【受検票出力について】
受検番号採番後 (MM月DD日 (O) 以降) に出力可能となります。

出願用顔写真を確認/変更する方はこちら

申込履歴

申込番号	入試区分	申込日	支払方法	入金情報	受検票
242000001	一般枠募集	11月27日	クレジットカード	決済完了(11月27日)	申込確認/書類提出 受検票

クリック

受検票出力期間以降、志願者は、出願完了後マイページから受検票の出力を行ってください。

受検票(申込番号: 242000001)

試験情報

入試区分: 一般枠募集
試験名・試験日: 一般枠募集 2月3日

ダウンロード

受検票PDFをダウンロードします。
ブラウザ上でPDFを開き印刷を行うと、罫線が消えたり、レイアウトが崩れる場合があります。
PDFを保存した後は、AdobeReaderを利用して表示・印刷を行ってください。
AdobeReaderをお持ちでない方は以下リンクよりダウンロードし、インストールしてください。

 Adobe Acrobat Reader

[「受検票」表示](#)
[「入学願書」表示](#)

[ダウンロードできない方はこちら](#)
[コンビニエンスストアでプリントする方はこちら](#)

戻る ログアウト

クリック

受検票をコンビニエンスストアのマルチコピー機で印刷したい場合は「コンビニエンスストアでプリントする方はこちら」をクリックしてください。(コンビニエンスストアで印刷する際は、マルチコピー機利用の料金が発生します。)

※受検票出力期間以降に出力をするようにしてください。出願内容を確認する場合は、「入学願書」から入学願書をダウンロードすることが可能です。ただし、入学願書を都立中学校に提出する必要はありません。

※受検票は、得点・答案の開示請求を行う際にも使用しますので、試験終了後も保管するようにしてください。

☆参考:受検票

令和6年度 東京都立みらいコンパス中学校受検票		一般枠募集
※ 受検番号	100001	
フリガナ	ミライ ツバサ	
受検者氏名	未来 翼	
在籍小学校名	未来コンパス小学校	
※ 検査会場名	東京都立みらいコンパス中学校	

1 検査日時及び時間割

() 令和6年2月1日(木) 午前8時30分集合

キ (1) 時間割

リ 第1時限 作文 午前9時00分～午前10時15分(45分)

ト 第2時限 面接 午前10時30分～(45分間)

リ (2) 持ってくるもの

※ 受検票、上履き

※ 時計以外の機能を備えた時計、携帯電話などの通信機器の持ち込みは認めていません。

() 2 合格発表日時

令和6年2月2日(金) 午前9時

校内に掲示及び出願サイト上で発表

※ この受検票は、入学手続をする時及び得点の開示請求の時に必要なものでなくさないこと。

受検番号が付番されているかご確認ください。

【重要】

試験の詳細や、持ち物など、都立中学校からの情報が記載されています。必ずご確認ください。

☆参考:入学願書

確認用	一般枠募集	
令和6年度 東京都立みらいコンパス中学校入学願書 東京都立みらいコンパス中学校長 殿 貴校への入学を志願します。		
申込番号	242000001	
受検番号	100001	
特別枠募集併願	無	
海外帰国・在学外国人生徒枠募集併願	無	

フリガナ	ミライ ツバサ	
氏名	未来 翼	
生年月日	平成23年6月1日	
現住所 (出願時の住所)	〒140-0002 東京都品川区東品川	
入学式までに私立予定の人は入学後の住所		
在学小学校名	未来コンパス小学校	
卒業年月	在学中 (2024年3月卒業見込み)	

〒140-0002
東京都品川区東品川
: 000-0000-0001
日中つながる電話番号: 000-0000-0002

保護者氏名 未来 花子 2023年11月27日 志願者との続柄 母

上記の志願者は貴校に応募する資格があることを確認しました。

学校名 _____ 年 月 日 校 長 名 _____ 公印
電話番号 _____

〒113-8799 本郷郵便局留 新宿区西新宿 2-8-1 東京都立みらいコンパス中学校長 宛
【〒163-8001 特別記録郵便 出願手続中】

【提出書類について】特別記録郵便により郵送(2024年1月18日(木)【必着】)後、本郵便局受付時間にお届けした出願書類送付用封筒(白封筒(大))の宛名面枠内に、キリトリ線で切り取ったこの送付封筒を貼り、提出期限までに特別記録郵便によりご郵送ください。
※申請料を必ず封筒にお支払いください。
※入学願書 口封筒 口封筒 口封筒 口封筒 口封筒 口封筒

申込番号	242000001	フリガナ	ミライ	ツバサ
電話番号	000-0000-0002	氏名	未来	翼

16. 補足:納付書の再アップロード

出願時にアップロードした納付書の画像が不鮮明、画像が誤っている等の連絡が都立中学校からあったなどで、再度アップロードをする場合は、マイページからアップロードすることが可能です。

16-1 マイページにアクセス



ミライ ツバサ さんのマイページ

申込履歴・配信メールを確認する

お知らせ

【写真について】
以下の青ボタンより顔写真データをアップロードしてください。

【顔写真について】

1. 正面上半身脱帽(縦4cm×横3cm)
2. 令和5年10月1日以降に撮影したもの
3. カラー・白黒どちらでも可

【受検票出力について】
受検番号採番後 (MM月DD日 (O) 以降) に出力可能となります。

出願用顔写真を確認/変更する方はこちら

申込履歴

申込番号	入試区分	申込日	支払方法	入金情報	受検票
242000001	一般枠募集	11月27日	クレジットカード	決済完了(11月27日)	<div style="display: inline-block; border: 1px dashed red; padding: 2px;">申込確認/書類提出</div> - 受検票

マイページから「申込確認/書類提出」をクリックしてください。

クリック

16-2 書類提出



書類の提出/確認

提出履歴はありません。

アップロード日	削除日	ファイル名	受領
<div style="display: inline-block; border: 1px dashed orange; padding: 5px;">書類を提出する</div> - 受領			

申込内容確認書PDFの表示・印刷について

申込内容確認書

ダウンロードできない方はこちら

コンビニエンスストアでプリントする方はこちら

戻る
ログアウト

クリック

「書類を提出する」から再度アップロードする納付書を提出してください。アップロードを行うと納付書は上書きされます。

注意: システム上で書類の提出を行うのは、納付書のみになります。その他の各種提出書類は、システム上から提出はできませんのでご注意ください。

④ 問い合わせ先

インターネット出願において、ご不明な点等がございましたら、ログイン画面にあります、「よくある質問」をご確認ください。それでも解決しない場合は、お問い合わせください。

入試内容に関するお問い合わせ:各都立中学校に直接お問い合わせください。

システム・操作に関するお問合せ: miraicompass (ミライコンパス) サポートセンター

(運用委託会社:三菱総研 DCS 株式会社)

電話番号は、出願サイトの「お問合せ先」よりご確認ください

※24 時間 365 日お電話での受付をしておりますが、平日 9 時~17 時以外の受付につきましては、ご質問内容によりご回答が翌営業日になることがございます。ご了承のほどよろしくお願いいたします。