


令和8年度 東京都立調布南高等学校

すいせん 推薦に基づく選抜

小論文

ちゅういじこう 注意事項

1. 問題は設問Ⅰから設問Ⅲまでで、3ページにわたって印刷してあります。
2. 検査時間は50分で、終わりは**午前9時50分**です。
3. 声に出して読むではいけません。
4. 答えはすべて解答用紙に明確に記入し、**解答用紙だけを提出しなさい。**
5. 答えを直すときは、きれいに消してから、新しい答えを書きなさい。
6. **受検番号**を解答用紙の決められた欄らんに記入しなさい。
7. 解答用紙について
 - (1) **縦書きで書きなさい。**
 - (2) 必要に応じて、段落を設けてもよい。その場合は空白を1マスとして数える。
8. 問題の内容についての質問には一切応じません。

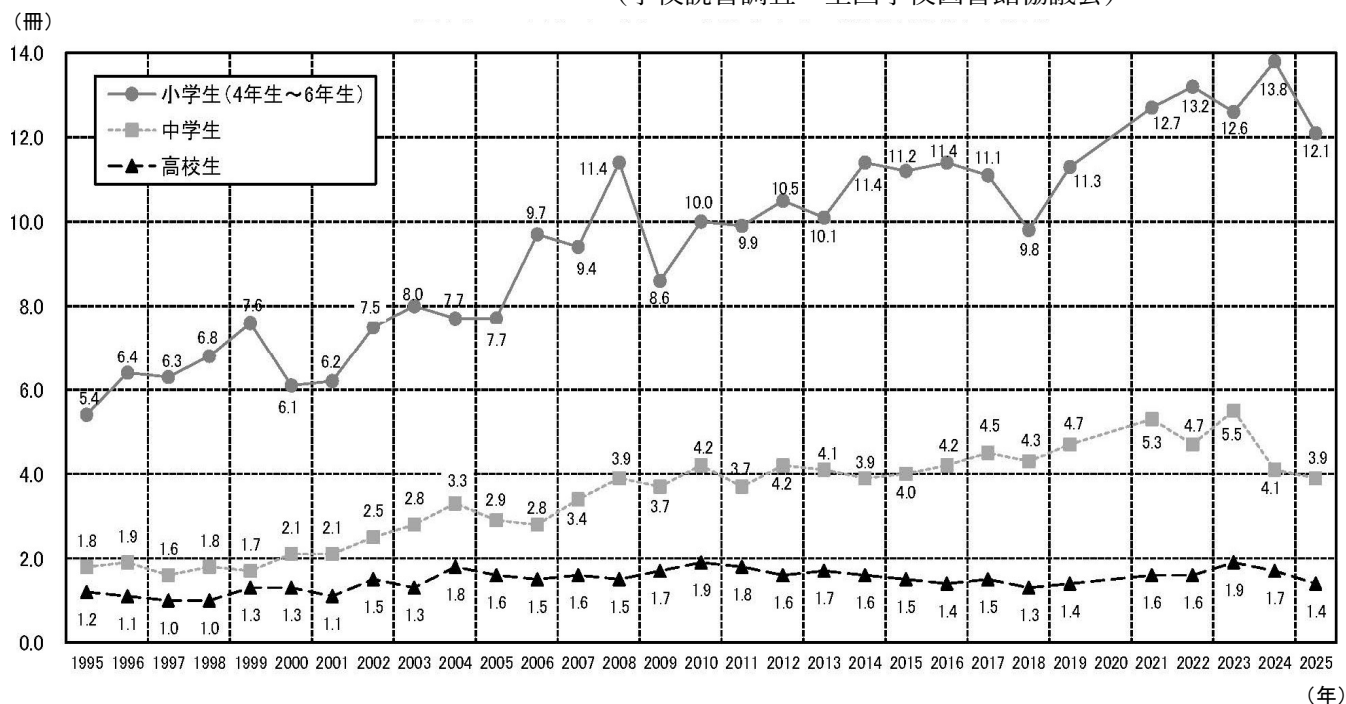


(余白)

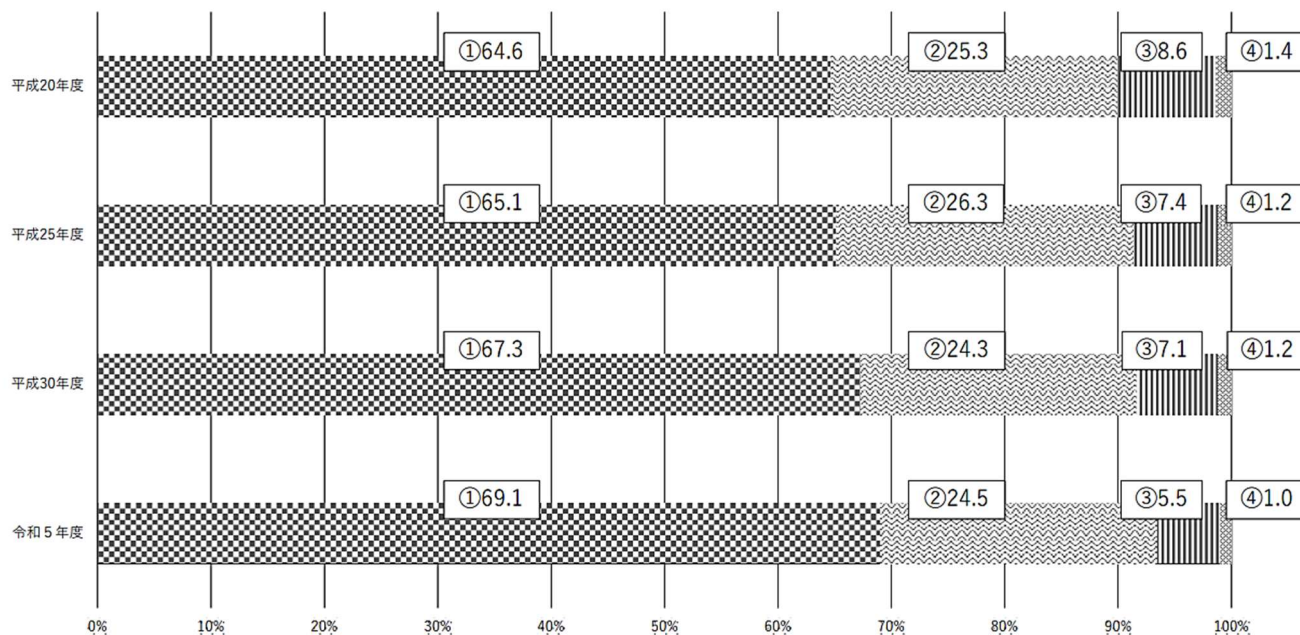
読書やインターネットに関する資料1から資料4を参考に、3ページの設問に答えなさい。

資料1 過去31年分の5月1か月間の平均読書冊数の推移

(学校読書調査 全国学校図書館協議会)



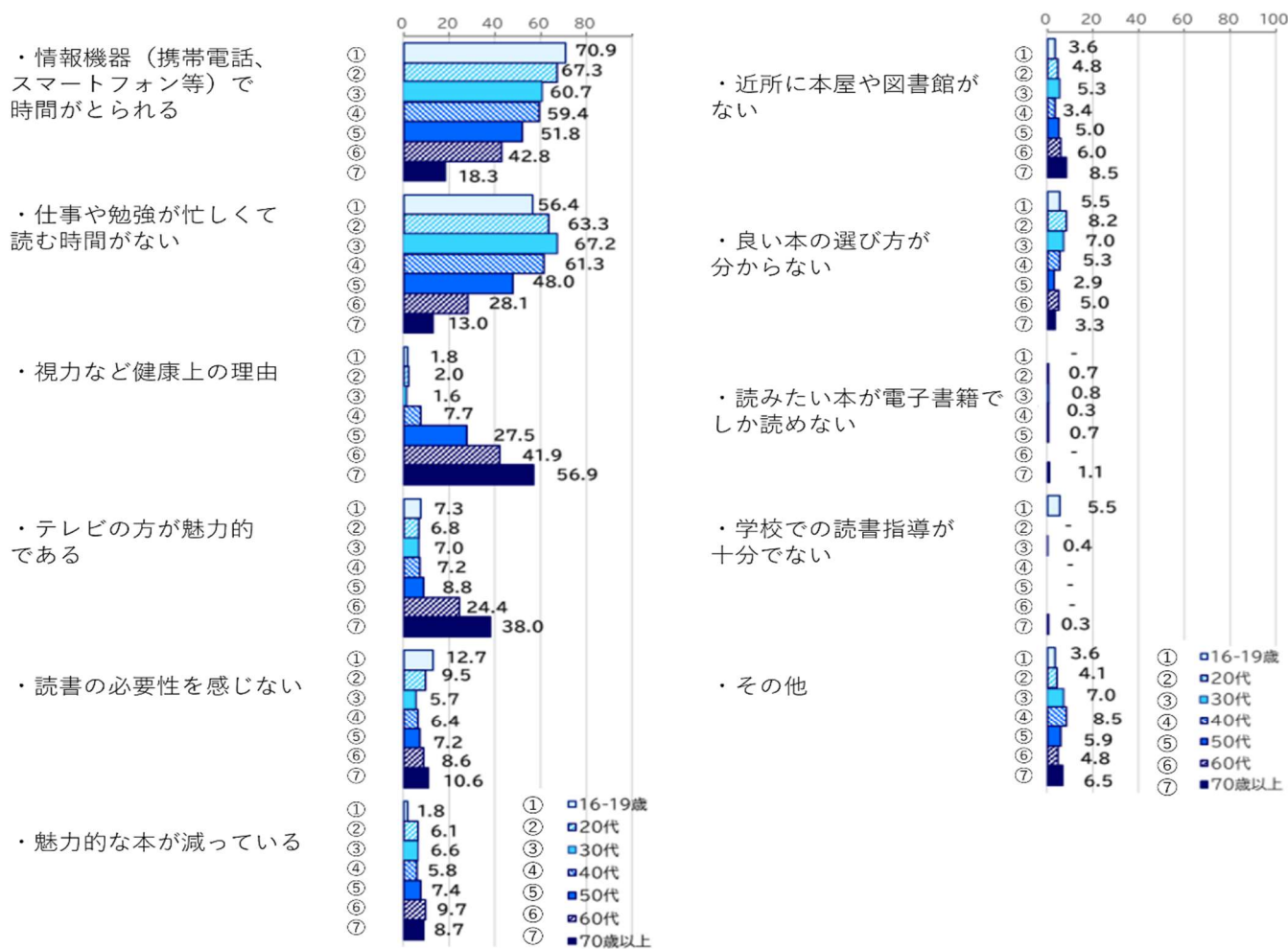
資料2 読書量の変化 (国語に関する世論調査 文化庁)



- ①読書量は減っている
- ②読書量はそれほど変わっていない
- ③読書量は増えている
- ④分からない (令和5年度は「無回答」)

※調査対象は全国16歳以上の個人

資料3 読書量が減っている理由 (国語に関する世論調査 文化庁)



※調査対象は全国16歳以上の個人

資料4 青少年のインターネットの利用内容

(青少年のインターネット利用環境実態調査結果 こども家庭庁)

	投稿やメッセージ交換をする	ニュースをみる	検索する	地図を使う	音楽を聴く	動画を見る	読書をする	マンガを読む	ゲームをする	買い物をする	勉強をする	撮影や制作記録をする	その他	
いずれかの機器	総数 (3072人)	73.6%	51.9%	83.9%	49.9%	75.6%	93.1%	15.0%	28.5%	84.9%	19.6%	75.9%	38.4%	12.2%
	小学生 (10歳以上) (962人)	48.6%	36.9%	72.3%	26.4%	54.8%	89.7%	8.5%	8.6%	86.6%	4.8%	73.9%	29.9%	13.6%
	中学生 (1157人)	80.8%	57.1%	87.6%	54.0%	79.9%	94.2%	16.9%	32.2%	86.7%	13.7%	76.2%	37.9%	12.5%
	高校生 (938人)	90.1%	61.2%	91.0%	69.1%	91.8%	95.2%	19.0%	44.5%	80.8%	41.3%	78.9%	48.0%	10.6%

設問Ⅰ 次のアからオについて、資料1から資料4の説明として正しいものには○を、誤っているものには×を、それぞれ解答欄に記入しなさい。

- ア 1か月の読書冊数について、2025年の記録を30年前の記録と比較すると、小学生・中学生はそれぞれ2倍以上に増加している。
- イ 年代別で見たとき、テレビの方が魅力的であると感じている人の割合は、70歳以上が一番低いが、読書の必要性を感じていない人の割合は、70歳以上が一番高くなっている。
- ウ 読書量が減っている理由として「情報機器で時間が取られる」とあるが、情報機器を使って読書をしている人もいる。
- エ 小学生、中学生、高校生の中では、高校生の1か月間の平均読書冊数は一番少ないが、インターネットを利用して読書をする割合が一番高い。
- オ 読書量の変化について、「読書量は減っている」と答えている人の割合は横ばいとなっているため、平成20年からの16年間における読書量は変わらない。

設問Ⅱ 高校生世代の読書の現状について言えることや考えられることを、複数の資料をふまえて100字以内で述べなさい。

設問Ⅲ あなたは調布南高等学校の図書委員長になりました。あなたは調布南高等学校の高校生の読書状況を向上させるために、どのような取り組みを行いますか。資料の内容をふまえて、自分自身の体験も交えて400字以内で述べなさい。