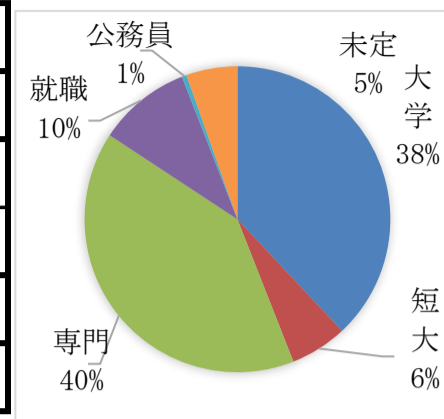
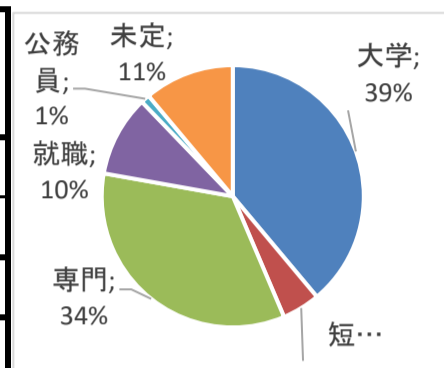


1. 進路別卒業生数の推移

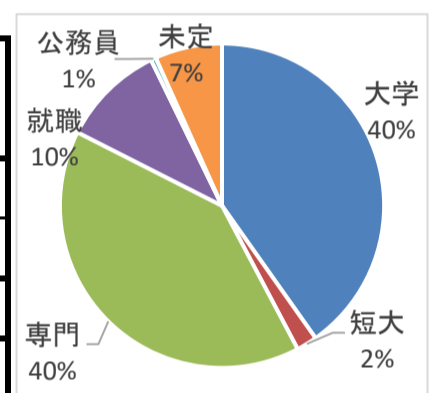
卒業年度		進学			就職			未定		合計	
		大学	短大	専門	幹旋	縁故等	公務員	受験準備	その他		
令和4年度	(47回生)	男子	42	2	38	5	1		3	4	95
		女子	27	9	35	12		1	2	1	87
		合計	69	11	73	17	1	1	5	5	182
		割合	37,9%	6,0%	40,1%	9,8%		0,5%	5,4%		100%



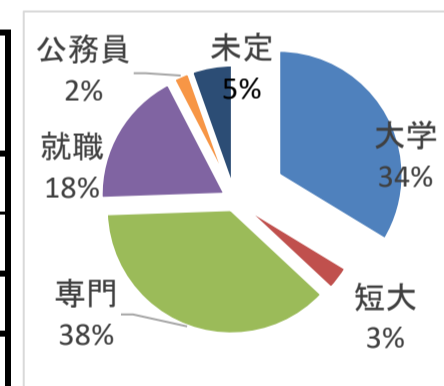
卒業年度	進路	進学			就職			未定		合計	
		大学	短大	専門	幹旋	縁故等	公務員	浪人	その他		
令和3年度	(46回生)	男子	50	1	27	5	5	2	8	1	99
		女子	24	8	38	9	0	0	3	9	91
		合計	74	9	65	19		2	21		190
		割合	38,9%	4,7%	34,2%	10,0%		1,1%	11,1%		100%



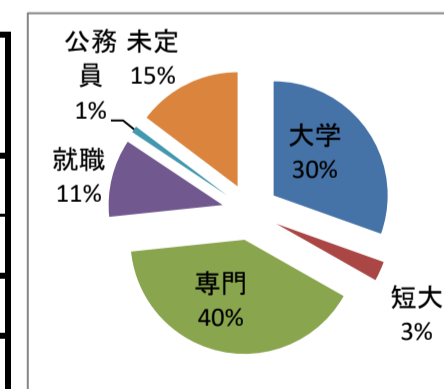
卒業年度	進路	進学			就職			未定		合計	
		大学	短大	専門	幹旋	縁故等	公務員	浪人	その他		
令和2年度	(45回生)	男子	55	2	25	4	3	1	4	7	101
		女子	23	2	53	12	1	0	0	2	93
		合計	78	4	78	20		1	13		194
		割合	40,2%	2,1%	40,2%	10,3%		0,5%	6,7%		100%



卒業年度	進路	進学			就職			未定		合計	
		大学	短大	専門	幹旋	縁故等	公務員	浪人	その他		
令和元年度	(44回生)	男子	48	0	26	11	3	4	1	5	98
		女子	14	6	43	16	3	0	1	3	86
		合計	62	6	69	33		4	10		184
		割合	33,7%	3,3%	37,5%	17,9%		2,2%	5,4%		100%



卒業年度	進路	進学			就職			未定		合計	
		大学	短大	専門	幹旋	縁故等	公務員	浪人	その他		
平成30年度	(43回生)	男子	32	0	43	11	5	2	15	1	109
		女子	34	6	44	7	1	0	8	8	108
		合計	66	6	87	24		2	32		217
		割合	30,4%	2,8%	40,1%	11,0%		0,9%	14,7%		100%



卒業年度	進路	進学			就職			未定		合計	
		大学	短大	専門	幹旋	縁故等	公務員	浪人	その他		
平成29年度	(42回生)	男子	54	0	42	9	0	0	10	4	119
		女子	22	7	54	14	2	0	1	10	110
		合計	76	7	96	25		0	25		229
		割合	33,2%	3,1%	41,9%	10,9%		0,0%	10,9%		100%

